

PRESENTACIÓN DE CUENTAS ANUALES

FUNDACIÓN:

SANTA MARÍA

NIF:

G28534204

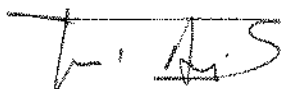
Nº REGISTRO:

78EDU

CUENTAS ANUALES DEL EJERCICIO:

01/01/2020 - 31/12/2020

Fdo: El/La Secretario/a



VºBº El/La Presidente/a




BALANCE DE SITUACIÓN MODELO NORMAL**A. ACTIVO**

Nº DE CUENTAS	AGRUPACIÓN	NOTA	EJERCICIO ACTUAL	EJERCICIO ANTERIOR
	A) ACTIVO NO CORRIENTE		839.716,00	1.838.286,00
	I. Inmovilizado intangible		537.657,00	632.223,00
201, (2801), (2901)	1. Desarrollo		537.657,00	625.879,00
206, (2806), (2906)	5. Aplicaciones informáticas		0,00	6.344,00
	III. Inmovilizado material		14.689,00	948.575,00
212, 213, 214, 215, 216, 217, 218, 219, (2812), (2813), (2814), (2815), (2816), (2817), (2818), (2819), (2912), (2913), (2914), (2915), (2916), (2917), (2918), (2919)	2. Instalaciones técnicas y otro inmovilizado material		14.689,00	948.575,00
	IV. Inversiones inmobiliarias		153.234,00	155.855,00
220, (2920)	1. Terrenos		71.655,00	71.655,00
221, (282), (2921), (2832)	2. Construcciones		81.579,00	84.200,00
	V. Inversiones en entidades del grupo y asociadas a largo plazo		69.730,00	69.730,00
2503, 2504, (2593), (2594), (293)	1. Instrumentos de patrimonio		69.730,00	69.730,00
	VI. Inversiones financieras a largo plazo		64.406,00	31.903,00
268, 27	5. Otros activos financieros		64.406,00	31.903,00
	B) ACTIVO CORRIENTE		69.405.968,00	70.234.484,00
	II. Existencias		8.901.642,00	10.266.700,00
31, 32, (391), (392)	2. Materias primas y otros aprovisionamientos		1.532.217,00	1.701.742,00
33, 34, (393), (394)	3. Productos en curso		1.515.961,00	2.004.873,00
	a) Ciclo corto de producción		1.515.961,00	2.004.873,00
35, (395)	4. Productos terminados		5.599.751,00	6.356.907,00
	a) Ciclo corto de producción		5.599.751,00	6.356.907,00
407	6. Anticipos a proveedores		253.713,00	203.178,00
	IV. Deudoras comerciales y otras cuentas a cobrar		2.865.370,00	3.370.859,00
430, 431, 432, 435, 436, (437), (490), (4935)	1. Clientes por ventas y prestaciones de servicios		262.467,00	83.503,00
433, 434, (4933), (4934)	2. Clientes, entidades del grupo y asociadas		1.180.227,00	1.582.769,00
440, 441, 446, 449	3. Deudoras varios		1.011.823,00	1.157.976,00
460, 464, 544	4. Personal		2.370,00	4.000,00
4700, 4707, 4708, 471, 472	6. Otros créditos con las Administraciones Públicas		408.483,00	562.611,00
	V. Inversiones en entidades del grupo y asociadas a corto plazo		57.277.440,00	56.290.018,00
5323, 5324, 5343, 5344, (5953), (5954)	2. Créditos a entidades		57.277.440,00	56.290.018,00

Fdo: El/La Secretario/a


VºBº El/La Presidente/a




480, 567	VII. Periodificaciones a corto plazo		15.999,00	3.217,00
	VIII. Efectivo y otros activos líquidos equivalentes		345.517,00	303.690,00
570, 571, 572, 573, 574, 575	1. Tesorería		345.517,00	303.690,00
	TOTAL ACTIVO (A + B)		70.245.884,00	72.072.770,00

Fdo: El/La Secretario/a

VºBº El/La Presidente/a




B. PATRIMONIO NETO Y PASIVO

Nº DE CUENTAS	AGRUPACIÓN	NOTA	EJERCICIO ACTUAL	EJERCICIO ANTERIOR
	A) PATRIMONIO NETO		40.692.902,00	40.221.130,00
	A-1) Fondos propios		40.584.174,00	40.105.733,00
	I. Dotación fundacional		12.000.000,00	12.000.000,00
100	1. Dotación fundacional		12.000.000,00	12.000.000,00
	II. Reservas		27.094.413,00	26.348.637,00
111	1. Estatutarias		25.995.755,00	25.249.979,00
113, 114, 115	2. Otras reservas		1.098.658,00	1.098.658,00
	III. Excedentes de ejercicios anteriores		1.011.320,00	3.026.011,00
120	1. Remanente		1.011.320,00	3.026.011,00
129	IV. Excedente del ejercicio (positivo o negativo)		478.441,00	-1.268.915,00
	A-3) Subvenciones, donaciones y legados recibidos		108.728,00	115.397,00
130, 1320	I. Subvenciones		108.728,00	115.397,00
	B) PASIVO NO CORRIENTE		667.797,00	1.699.058,00
	II. Deudas a largo plazo		667.797,00	1.699.058,00
1605, 170	2. Deudas con entidades de crédito		627.797,00	1.659.058,00
1615, 1635, 171, 172, 173, 175, 180, 185, 189	5. Otros pasivos financieros		40.000,00	40.000,00
	C) PASIVO CORRIENTE		28.884.985,00	30.152.582,00
489, 529	II. Provisiones a corto plazo		1.896.750,00	1.370.635,00
	III. Deudas a corto plazo		1.419.878,00	2.567.413,00
5105, 520, 527	2. Deudas con entidades de crédito		1.419.521,00	2.560.621,00
509, 5115, 5135, 5145, 521, 522, 523, 525, 528, 528, 5525, 551, 555, 5565, 5586, 560, 561, 569	5. Otros pasivos financieros		357,00	6.792,00
	VI. Acreedoras comerciales y otras cuentas a pagar		25.568.357,00	26.214.534,00
400, 401, 405, (406)	1. Proveedores		3.111.870,00	2.203.947,00
403, 404	2. Proveedores, entidades del grupo y asociadas		12.483.450,00	13.554.489,00
410, 411, 419	3. Acreedores varios		7.614.638,00	8.138.734,00
465, 466	4. Personal (remuneraciones pendientes de pago)		1.796.623,00	1.765.922,00
4750, 4751, 4758, 476, 477	6. Otras deudas con las Administraciones Públicas		561.776,00	551.442,00
	TOTAL PATRIMONIO NETO Y PASIVO (A+B+C)		70.245.684,00	72.072.770,00

Fdo: El/La Secretario/a

VºBº El/La Presidente/a

CUENTA DE RESULTADOS MODELO NORMAL

Nº DE CUENTAS	AGRUPACIÓN	NOTA	EJERCICIO ACTUAL	EJERCICIO ANTERIOR
	A) Operaciones continuadas			
	1. Ingresos de la actividad propia		47.179,00	46.335,00
740, 748	d) Subvenciones imputadas al excedente del ejercicio	4	40.510,00	42.687,00
747	e) Donaciones y legados imputados al excedente del ejercicio	4	6.669,00	3.648,00
700, 701, 702, 703, 704, 705, (706), (708), (709)	2. Ventas y otros ingresos de la actividad mercantil	4	49.816.213,00	53.883.604,00
	3. Gastos por ayudas y otros		-675.417,00	-1.872.659,00
(650)	a) Ayudas monetarias		-675.417,00	-1.872.659,00
(6930), 71, 7930	4. Variación de existencias de productos terminados y en curso de fabricación		-635.904,00	3.221.141,00
(600), (601), (602), 6060, 6061, 6062, 6080, 6081, 6082, 6090, 6091, 6092, 610, 611, 612, (607), (6931), (6932), (6933), 7931, 7932, 7933	5. Aprovisionamientos		-20.167.936,00	-26.574.054,00
	7. Otros Ingresos de la actividad		2.742.132,00	2.937.331,00
75	a) Ingresos accesorios y otros de gestión corriente		2.742.132,00	2.937.331,00
	8. Gastos de personal		-12.176.390,00	-11.052.331,00
(640), (641)	a) Sueldos, salarios y asimilados		-9.372.576,00	-8.416.636,00
(642), (643), (649)	b) Cargas sociales		-2.803.814,00	-3.438.696,00
(644), 7950	c) Provisiones		0,00	803.001,00
	9. Otros gastos de de la actividad		-17.050.948,00	-20.791.087,00
(62)	a) Servicios exteriores		-16.130.807,00	-20.033.092,00
(631), (634), 636, 639	b) Tributos		-32.223,00	-47.791,00
(655), (694), (695), 794, 7954	c) Pérdidas, deterioro y variación de provisiones por operaciones comerciales		-121.312,00	-42.401,00
(656), (659)	d) Otros gastos de gestión corriente		-766.606,00	-667.803,00
(68)	10. Amortización del Inmovilizado		-532.889,00	-504.145,00
	13. Deterioro y resultado por enajenaciones del Inmovilizado		-808.869,00	0,00
(690), (691), (692), 790, 791, 792	a) Deterioros y pérdidas		-808.869,00	0,00
(678), 778	13** Otros resultados		-47.176,00	-555.688,00
	A 1) EXCEDENTE DE LA ACTIVIDAD (1+2+3+4+5+6+7+8+9+10+11+12+13+13**+13**)		509.995,00	-1.261.553,00
	14. Ingresos financieros		10.047,00	3.973,00
	a) De participaciones en instrumentos de patrimonio		10.047,00	3.973,00
7602, 7603	a2) En terceros		10.047,00	3.973,00


Fdo: El/La Secretario/a

VºBº El/La Presidente/a

	15. Gastos financieros		-47.163,00	-34.314,00
(6612), (6613), (6617), (6618), (6622), (6623), (6624), (6652), (6653), (6656), (6657), (669)	b) Por deudas con terceros		-47.163,00	-34.314,00
(668), 768	17. Diferencias de cambio		5.562,00	22.979,00
	A.2) EXCEDENTE DE LAS OPERACIONES FINANCIERAS (14+15+16+17+18+19)		-31.554,00	-7.362,00
	A.3) EXCEDENTE ANTES DE IMPUESTOS (A.1+A.2)		478.441,00	-1.268.915,00
	A.4) EXCEDENTE DEL EJERCICIO PROCEDENTE DE OPERACIONES CONTINUADAS (A.3+20)		478.441,00	-1.268.915,00
	B) Operaciones Interrumpidas			
	A.5) VARIACIÓN DE PATRIMONIO NETO RECONOCIDA EN EL EXCEDENTE DEL EJERCICIO (A.4+21)		478.441,00	-1.268.915,00
	C) Ingresos y gastos imputados directamente al patrimonio neto			
	D) Reclasificaciones al excedente del ejercicio			
(840), (8420)	3. Subvenciones recibidas		-6.669,00	-3.648,00
	D.1) VARIACIÓN DE PATRIMONIO NETO POR RECLASIFICACIONES AL EXCEDENTE DEL EJERCICIO (1+2+3+4+5+6+7)		-6.669,00	-3.648,00
	E) Variaciones de patrimonio neto por ingresos y gastos imputados directamente al patrimonio neto (C.1+D.1)		-6.669,00	-3.648,00
	I) Otras variaciones		0,00	-4.163,00
	J) RESULTADO TOTAL VARIACIÓN DEL PATRIMONIO NETO EN EL EJERCICIO (A.5+E+F+G+H+I)		471.772,00	-1.276.726,00

Fdo: El/La Secretario/a

VºBº El/La Presidente/a




MEMORIA MODELO NORMAL

NOTA 1. ACTIVIDAD DE LA FUNDACIÓN

Fines según lo establecido en los estatutos de la fundación:

Extender la docencia y la cultura a aquellos núcleos y estamentos sociales que, por causas que no les son imputables, tengan más dificultad de acceder a las mismas.-Integrar, conjunta e indiscriminadamente, a todos los diferentes niveles o estamentos sociales en los mismos sistemas o estructuras de recepción de los beneficios docentes o culturales.-Promover todo cuanto pueda significar dignificación y desarrollo de las ciencias pedagógicas y de las técnicas didácticas, así como una mayor capacitación y especialización del personal dedicado a la docencia.

Información adicional sobre los fines fundacionales:

- a) Extender la docencia y la cultura a aquellos núcleos y estamentos sociales que, por causas que no les son imputables, tengan más dificultad de acceder a las mismas.
- b) Integrar, conjunta e indiscriminadamente, a todos los diferentes niveles o estamentos sociales, en los mismos sistemas o estructuras de recepción de los beneficios docentes o culturales.
- c) Promover todo cuanto pueda significar dignificación y desarrollo de las ciencias pedagógicas y de las técnicas didácticas, así como una mayor capacitación o especialización del personal dedicado a la docencia.

Actividades realizadas en el ejercicio:

La Fundación Santa María, en adelante, la Fundación, fue constituida en Madrid el 14 de noviembre de 1977, siendo reconocida, clasificada e inscrita como Fundación Cultural Privada de Financiación y Promoción el 5 de mayo de 1978.

El domicilio social de la Fundación está en la calle Impresores número 2, Urbanización Prado del Espino, Boadilla del Monte, Madrid.

El patrimonio de la Fundación está integrado por una actividad editorial, denominada Ediciones S.M., que fue donada a la Fundación por sus titulares, como dotación inicial de la misma.

La Fundación se estructura en dos planos de organización y actividad:

- a) El patrimonial, en el que se encuentra la actividad editorial de Ediciones S.M., con la dinámica propia de una estructura empresarial, teniendo por objeto la realización de cuantas actividades industriales y comerciales exija el desarrollo editorial de Ediciones, S.M.
- b) El propiamente institucional, denominado Programas Fundacionales, en el que se efectúa la asignación y distribución de los recursos obtenidos con el beneficio empresarial de la editorial.

La Fundación se estructura en dos planos de organización y actividad:

- a) El patrimonial, en el que se encuentra la actividad editorial de Ediciones S.M., con la dinámica propia de una estructura empresarial, teniendo por objeto la realización de cuantas actividades industriales y comerciales exija el desarrollo editorial de Ediciones, S.M.
- b) El propiamente institucional, denominado Programas Fundacionales, en el que se efectúa la asignación y distribución de los recursos obtenidos con el beneficio empresarial de la editorial.

La Fundación se estructura en dos planos de organización y actividad:

- a) El patrimonial, en el que se encuentra la actividad editorial de Ediciones S.M., con la dinámica propia de una estructura empresarial, teniendo por objeto la realización de cuantas actividades industriales y comerciales exija el desarrollo editorial de Ediciones, S.M.
- b) El propiamente institucional, denominado Programas Fundacionales, en el que se efectúa la asignación y distribución de los recursos obtenidos con el beneficio empresarial de la editorial.

La Fundación se estructura en dos planos de organización y actividad:

- a) El patrimonial, en el que se encuentra la actividad editorial de Ediciones S.M., con la dinámica propia de una estructura empresarial, teniendo por objeto la realización de cuantas actividades industriales y comerciales exija el desarrollo editorial de Ediciones, S.M.
- b) El propiamente institucional, denominado Programas Fundacionales, en el que se efectúa la asignación y distribución de los recursos obtenidos con el beneficio empresarial de la editorial.

Domicilio social:

C/. Impresores, 2 - Urbanización Prado del Espino
Boadilla del Monte
28660 Madrid.

La Fundación forma parte de un grupo.

La fundación es la entidad de mayor activo del conjunto de entidades de un grupo. Información sobre el resto de entidades:

La Fundación considera entidades vinculadas a todas aquellas sociedades pertenecientes al grupo Ediciones SM cuya sociedad matriz es Comercial de Ediciones SM, S.A.U., entidad con la que comparte una dirección común.

La fundación forma parte de un grupo del que no es la entidad de mayor activo del conjunto de entidades. Registro donde están depositadas las cuentas anuales de la entidad de mayor activo del grupo:

El depósito de las cuentas anuales de la Fundación se realiza en el Protectorado del MECD.

Fdo: El/La Secretario/a

VºBº El/La Presidente/a

La fundación es la entidad dominante de un grupo. Información sobre las cuentas consolidadas del grupo:

La Fundación no es la entidad dominante del Grupo, esta consideración la tiene la matriz que es la sociedad Comercial de Ediciones SM, S.A.

NOTA 2. BASES DE PRESENTACIÓN DE LAS CUENTAS ANUALES

2.1. Imagen fiel

- Las cuentas anuales reflejan la imagen fiel del patrimonio, de la situación financiera y de los resultados de la entidad, y del grado de cumplimiento de sus actividades, así como de la veracidad de los flujos incorporados en el estado de flujos de efectivo.

2.2. Principios contables no obligatorios aplicados.

- Se han aplicado principios contables no obligatorios. Razones de su aplicación e incidencia.

Estas cuentas anuales se han preparado a partir de los registros contables de conformidad con las normas establecidas en el Plan General de Contabilidad adaptado a las entidades sin fines lucrativos aprobado mediante Real Decreto 1491/2011, con objeto de mostrar la imagen fiel del patrimonio, de la situación financiera y de los resultados de la Fundación.

2.3. Aspectos críticos de la valoración y estimación de la incertidumbre.

- Las cuentas anuales se han elaborado bajo el principio de entidad en funcionamiento. La fundación estima que no hay riesgos internos o externos importantes que puedan suponer cambios significativos en el valor de los activos o pasivos en próximos ejercicios. A la fundación no le consta, ni considera probable la existencia de incertidumbres importantes relativas a eventos o condiciones que puedan aportar dudas significativas sobre la posibilidad de que la entidad siga funcionando normalmente.

2.4. Comparación de la información.

- Se puede realizar la comparación de las cuentas anuales del ejercicio con las del precedente.

2.5. Agrupación de partidas.

- No se han realizado agrupaciones de partidas con respecto a los modelos generales de balance y cuenta de resultado.

2.6. Elementos recogidos en varias partidas.

- No existen elementos patrimoniales que estén registrados en dos o más partidas del Balance.

2.7. Cambios en criterios contables.

- No se han producido cambios en los criterios contables.

2.8. Corrección de errores.

- No se han realizado ajustes por errores en este ejercicio económico.

NOTA 3. EXCEDENTE DEL EJERCICIO

3.1. Partidas del excedente del ejercicio

PARTIDAS DE GASTOS	EJERCICIO ACTUAL	EJERCICIO ANTERIOR
3. Gastos por ayudas y otros	-675.417,00	-1.872.659,00
4. (GASTOS) Variación de existencias de productos terminados y en curso de fabricación	-635.904,00	0,00
6. Aprovisionamientos	-20.167.936,00	-26.574.054,00
8. Gastos de personal	-12.176.390,00	-11.052.331,00
9. Otros gastos de la actividad	-17.050.948,00	-20.791.087,00
10. Amortización del inmovilizado	-532.889,00	-504.145,00
13. (GASTOS) Deterioro y resultado negativo por enajenación de inmovilizado	-808.869,00	0,00

Fdo: E/I/La Secretario/a

VºBº E/I/La Presidente/a

13 ** (GASTOS) Otros resultados	-47.176,00	-555.688,00
15. Gastos financieros	-47.163,00	-34.314,00
17. (GASTOS) Diferencias negativas de cambio	-718,00	-1.614,00
TOTAL	-52.143.410,00	-81.385.892,00

PARTIDAS DE INGRESOS	EJERCICIO ACTUAL	EJERCICIO ANTERIOR
1. Ingresos de la entidad por la actividad propia	47.179,00	46.335,00
2. Ventas e ingresos de la actividad mercantil	49.816.213,00	53.883.604,00
4. (INGRESOS) Variación de existencias de productos terminados y en curso de fabricación	0,00	3.221.141,00
7. Otros Ingresos de la actividad	2.742.132,00	2.937.331,00
14. Ingresos financieros	10.047,00	3.973,00
17. (INGRESOS) Diferencias positivas de cambio	6.280,00	24.593,00
TOTAL	52.821.851,00	60.116.977,00

Análisis de las principales partidas del excedente del ejercicio:

Las principales variaciones en el ejercicio finalizado el 31 de diciembre de 2020 respecto al presupuesto, son las siguientes:

Operaciones de funcionamiento

El resultado real ha sido superior al previsto en 235 miles de euros respecto al presupuesto.

Esta diferencia se ha producido principalmente como consecuencia de las siguientes desviaciones:

Menor ingreso:

Disminución de las ventas reales sobre el presupuesto del año en un 6,06%.

Menor gasto:

Disminución de los gastos de personal sobre el presupuesto del año en un 10,30%

Disminución de los costes de estructura sobre el presupuesto del año en un 12,35%.

Disminución de los gastos de programas sobre el presupuesto en un 48%

Mayor gasto:

Aumento del coste de producto sobre el presupuesto del año en un 4%.

3.2. Propuesta de aplicación del excedente

BASE DE REPARTO	EJERCICIO ACTUAL	BASE DE REPARTO	EJERCICIO ANTERIOR
Excedente del ejercicio	478.441,00	Excedente del ejercicio	-1.268.915,00
Remanente	2.263.958,00	Remanente	4.214.353,00
Reservas voluntarias	0,00	Reservas voluntarias	0,00
Otras reservas de libre disposición	0,00	Otras reservas de libre disposición	0,00
TOTAL	2.742.399,00	TOTAL	2.945.438,00

APLICACIÓN	EJERCICIO ACTUAL	APLICACIÓN	EJERCICIO ANTERIOR
------------	------------------	------------	--------------------

Fdo: El/La Secretario/a

VºBº El/La Presidente/a




A dotación fundacional	0,00	A dotación fundacional	0,00
A reservas especiales	0,00	A reservas especiales	0,00
A reservas voluntarias	762.822,00	A reservas voluntarias	745.776,00
A compensación de excedentes negativos de ejercicios anteriores	0,00	A compensación de excedentes negativos de ejercicios anteriores	0,00
A remanente por aportación a programas	1.979.577,00	A remanente por aportación a programas	2.199.662,00
TOTAL	2.742.399,00	TOTAL	2.945.438,00

NOTA 4. NORMAS DE REGISTRO Y VALORACIÓN

4.1. Inmovilizado intangible

Activo no corriente

AGRUPACIÓN	EJERCICIO ACTUAL	EJERCICIO ANTERIOR
I. Inmovilizado intangible	537.657,00	632.223,00

Inmovilizado intangible no generador de flujos de efectivo.

El inmovilizado intangible se valora inicialmente por su coste, ya sea éste el precio de adquisición o el coste de producción.

Después del reconocimiento inicial, el inmovilizado intangible se valora por su coste, menos la amortización acumulada y, en su caso, el importe acumulado de las correcciones por deterioro registradas.

Los activos intangibles se amortizan sistemáticamente en función de la vida útil estimada de los bienes y de su valor residual. Los métodos y periodos de amortización aplicados son revisados en cada cierre de ejercicio y, si procede, ajustados de forma prospectiva. Al menos al cierre del ejercicio, se evalúa la existencia de indicios de deterioro, en cuyo caso se estiman los importes recuperables, efectuándose las correcciones valorativas que procedan.

Se incluyen bajo este concepto los importes satisfechos para el desarrollo de los libros digitales.

Su amortización se realiza de forma lineal en tres o cuatro años desde el momento en que se desarrolla el producto dependiendo del tipo de libro.

Aplicaciones informáticas

Se incluyen bajo este concepto los importes satisfechos por el acceso a la propiedad, o por el derecho al uso de programas informáticos.

Inmovilizado intangible generador de flujos de efectivo.

El inmovilizado intangible se valora inicialmente por su coste, ya sea éste el precio de adquisición o el coste de producción.

Después del reconocimiento inicial, el inmovilizado intangible se valora por su coste, menos la amortización acumulada y, en su caso, el importe acumulado de las correcciones por deterioro registradas.

Los activos intangibles se amortizan sistemáticamente en función de la vida útil estimada de los bienes y de su valor residual. Los métodos y periodos de amortización aplicados son revisados en cada cierre de ejercicio y, si procede, ajustados de forma prospectiva. Al menos al cierre del ejercicio, se evalúa la existencia de indicios de deterioro, en cuyo caso se estiman los importes recuperables, efectuándose las correcciones valorativas que procedan.

Se incluyen bajo este concepto los importes satisfechos para el desarrollo de los libros digitales.

Su amortización se realiza de forma lineal en tres o cuatro años desde el momento en que se desarrolla el producto dependiendo del tipo de libro.

Aplicaciones informáticas

Se incluyen bajo este concepto los importes satisfechos por el acceso a la propiedad, o por el derecho al uso de programas informáticos.

4.2. Inmovilizado material

Activo no corriente

AGRUPACIÓN	EJERCICIO ACTUAL	EJERCICIO ANTERIOR
III. Inmovilizado material	14.689,00	948.575,00

Inmovilizado material no generador de flujos de efectivo.

El inmovilizado material se valora inicialmente por su coste, ya sea éste el precio de adquisición o el coste de producción.

La amortización se calcula sobre el precio de adquisición revalorizado, en base a los porcentajes anuales que se indican a continuación, para amortizar linealmente los elementos de acuerdo con el periodo de tiempo de su vida útil.

Fdo: El/La Secretario/a

VºBº El/La Presidente/a

Porcentajes

Edificios y otras construcciones 2% a 5%
 Instalaciones técnicas y maquinaria 10% a 12%
 Otras instalaciones, utilaje y mobiliario 10% a 12%
 Otro inmovilizado 10% a 25%

Las correcciones valorativas se aplican exclusivamente cuando existen bienes infrautilizados y se ajusta a su valor de mercado estimado.

Inmovilizado material generador de flujos de efectivo.

No tenemos inmovilizado material que genere flujos de efectivo.

4.3. Inversiones inmobiliarias

Activo no corriente

AGRUPACIÓN	EJERCICIO ACTUAL	EJERCICIO ANTERIOR
IV. Inversiones inmobiliarias	153.234,00	155.855,00

Criterio de clasificación.

Las inversiones inmobiliarias se valoran con los mismos criterios indicados para el inmovilizado material.

4.4. Bienes integrantes del patrimonio histórico

La fundación no ha mantenido durante ningún periodo del ejercicio Bienes del Patrimonio Histórico.

4.5. Arrendamientos

La fundación no ha tenido durante este año contratos de arrendamiento financiero u otras operaciones similares.

4.6. Permutas

La fundación no ha realizado durante este año permutas u otras operaciones similares.

4.7. Instrumentos financieros

Activo no corriente

AGRUPACIÓN	EJERCICIO ACTUAL	EJERCICIO ANTERIOR
V. Inversiones en entidades del grupo y asociadas a largo plazo	69.730,00	69.730,00
VI. Inversiones financieras a largo plazo	64.406,00	31.903,00


Activo corriente

AGRUPACIÓN	EJERCICIO ACTUAL	EJERCICIO ANTERIOR
IV. Deudores comerciales y otras cuentas a cobrar (excepto créditos con las administraciones públicas)	2.456.887,00	2.808.248,00
IV. Inversiones en entidades del grupo y asociadas a corto plazo	57.277.440,00	56.290.018,00
VII. Efectivo y otros activos líquidos equivalentes	345.517,00	303.690,00

Pasivo no corriente

AGRUPACIÓN	EJERCICIO ACTUAL	EJERCICIO ANTERIOR
II. Deudas a largo plazo	667.797,00	1.699.058,00

Fdo: El/La Secretario/a


VºBº El/La Presidente/a


Pasivo corriente

AGRUPACIÓN	EJERCICIO ACTUAL	EJERCICIO ANTERIOR
III. Deudas a corto plazo	1.419.878,00	2.567.413,00
VI. Acreedores comerciales y otras cuentas a pagar (excepto créditos con las administraciones públicas)	25.006.581,00	25.663.092,00

Criterios empleados para la calificación y valoración.

Los instrumentos financieros se clasifican en el momento de su reconocimiento inicial como un activo financiero, un pasivo financiero o un instrumento de patrimonio, de conformidad con el fondo económico del acuerdo contractual y con las definiciones de activo financiero, pasivo financiero o de instrumento de patrimonio.

La Fundación clasifica los instrumentos financieros en las diferentes categorías atendiendo a las características y a las intenciones de la Dirección en el momento de su reconocimiento inicial.

Criterios aplicados para determinar la existencia de evidencia objetiva de deterioro, así como el registro de la corrección de valor y su reversión y la baja definitiva de activos financieros deteriorados.

El valor en libros de los activos financieros se corrige por la Fundación con cargo a la cuenta de resultados cuando existe una evidencia objetiva de que se ha producido una pérdida por deterioro.

Para determinar las pérdidas por deterioro de los activos financieros, la Fundación evalúa las posibles pérdidas tanto de los activos individuales, como de los grupos de activos con características de riesgo similares.

Criterios empleados para el registro de la baja de activos financieros y pasivos financieros.

Los activos financieros se dan de baja del balance de la Sociedad cuando han expirado los derechos contractuales sobre los flujos de efectivo del activo financiero o cuando se transfieren, siempre que en dicha transferencia se transmitan sustancialmente los riesgos y beneficios inherentes a su propiedad. En el caso concreto de cuentas a cobrar se entiende que este hecho se produce en general si se han transmitido los riesgos de insolvencia y de mora.

Inversiones en entidades del grupo, multigrupo y asociadas.

Las participaciones en empresas del grupo al 31 de diciembre de 2020 corresponde a la participación en la sociedad Ediciones SM Chile, sociedad domiciliada en Chile y que tiene como actividad la edición de libros. La Fundación tiene una participación en el capital de esta sociedad del 13,81% y está valorada a su coste histórico.

4.8. Coberturas contables

La fundación no ha realizado durante el ejercicio económico operaciones de cobertura.

4.9. Créditos y débitos por la actividad propia

La fundación no ha tenido durante ningún periodo del ejercicio económico créditos y/o débitos por actividad propia.

4.10. Existencias

Activo corriente

AGRUPACIÓN	EJERCICIO ACTUAL	EJERCICIO ANTERIOR
II. Existencias	8.901.642,00	10.266.700,00

Existencias no generadoras de flujos de efectivo.

La Fundación no tiene existencias que No generen flujos de efectivo.

Existencias generadoras de flujos de efectivo.

Las correcciones valorativas de las existencias están motivadas fundamentalmente por la obsolescencia técnica de los libros.

Cuando el valor neto realizable de las existencias es inferior a su precio de adquisición o a su coste de producción, se efectúan las oportunas correcciones valorativas, reconociéndolas como un gasto en la cuenta de resultados. Para las materias primas y otras materias consumibles en el proceso de producción, no se realiza corrección valorativa si se espera que los productos terminados a los que se incorporarán sean vendidos por encima del coste.

Fdo: El/La Secretario/a

VºBº El/La Presidente/a

4.11. Transacciones en moneda extranjera

Cuenta de Resultados

AGRUPACIÓN	EJERCICIO ACTUAL	EJERCICIO ANTERIOR
17. Diferencias de cambio	5.562,00	22.979,00

Las transacciones en moneda distinta al euro se registran contablemente por su contravalor en euros, utilizando los tipos de cambio vigentes en las fechas en que se realizan. Los beneficios o pérdidas por las diferencias de cambio surgidas en la cancelación de los saldos provenientes de transacciones en moneda distinta al euro, se reconocen en la cuenta de resultados en el momento en que se producen.

Los saldos a cobrar y a pagar en moneda distinta al euro al cierre del ejercicio se valoran en euros a tipos de cambio que se aproximan a los vigentes a esa fecha, reconociéndose como gastos las pérdidas netas de cambio no realizadas, determinadas para grupos de divisas de similar vencimiento y comportamiento en el mercado, y difiriéndose hasta su vencimiento, si son significativos, los beneficios netos no realizados determinados de igual modo.

La tesorería en moneda distinta al euro al cierre del ejercicio, se valora al cambio vigente en ese momento. Las diferencias de cambio resultantes de estas valoraciones, ya sean positivas o negativas, se imputan al resultado del ejercicio.

4.12. Impuesto sobre beneficios

Criterios utilizados para el registro y valoración del impuesto sobre beneficios.

De acuerdo con lo establecido en el artículo 7 punto 9 de la Ley 49/2002 de 29 de diciembre, aplicable a efectos de la Fundación a partir del 1 de marzo de 2003, la totalidad de las rentas obtenidas por la Fundación se encuentran exentas del Impuesto sobre Sociedades. Por lo tanto, no se ha registrado ninguna provisión por el Impuesto sobre Sociedades correspondiente a los ejercicios cerrados a partir de la fecha indicada.

Información complementaria o adicional.


Según las disposiciones legales vigentes, las liquidaciones de impuestos no pueden considerarse definitivas hasta que no hayan sido inspeccionadas por las autoridades fiscales o haya transcurrido el plazo de prescripción, actualmente establecido en cuatro años. La Fundación tiene abiertos a inspección los cuatro últimos ejercicios para todos los impuestos que le son aplicables. En opinión de los miembros del Patronato de la Fundación, así como de sus asesores fiscales, no existen contingencias fiscales de importes significativos que pudieran derivarse, en caso de inspección, de posibles interpretaciones diferentes de la normativa fiscal aplicable a las operaciones realizadas por la Fundación.

4.13. Ingresos y gastos

Cuenta de Resultados

AGRUPACIÓN	EJERCICIO ACTUAL	EJERCICIO ANTERIOR
A) 1. Ingresos de la actividad propia	47.179,00	46.335,00
A) 2. Ventas y otros ingresos de la actividad mercantil	49.816.213,00	53.883.604,00
A) 3. Gastos por ayudas y otros	-675.417,00	-1.872.659,00
A) 4. Variación de existencias de productos terminados y en curso de fabricación	-635.904,00	3.221.141,00
A) 6. Aprovisionamientos	-20.167.936,00	-26.574.054,00
A) 7. Otros ingresos de la actividad	2.742.132,00	2.937.331,00
A) 8. Gastos de personal	-12.176.390,00	-11.052.331,00
A) 9. Otros gastos de la actividad	-17.050.948,00	-20.791.087,00
A) 10. Amortización del Inmovilizado	-532.889,00	-504.145,00
A) 13. Deterioro y resultado por enajenaciones del Inmovilizado	-808.869,00	0,00
A) 13** Otros resultados	-47.176,00	-555.688,00
A) 14. Ingresos financieros	10.047,00	3.973,00

Fdo: El/La Secretario/a



VºBº El/La Presidente/a



A) 15. Gastos financieros	-47.163,00	-34.314,00
A) 17. Diferencias de cambio	5.562,00	22.979,00

Ingresos y gastos de la actividad propia.

No tenemos gastos que correspondan al periodo superior al año.

Resto de ingresos y gastos.

Los ingresos y gastos se imputan siguiendo el criterio del devengo, es decir, en función de la corriente real de bienes y servicios que representan y con independencia del momento en que se produce la corriente financiera derivada de ellos.

Los ingresos por ventas se registran cuando se transfieren los riesgos y beneficios del bien. Los ingresos se valoran al valor razonable de la contrapartida recibida o por recibir, deduciendo los descuentos, rebajas en el precio y otras partidas similares que la Fundación pueda conceder, así como, en su caso, los intereses incorporados al nominal de los créditos.

Información complementaria o adicional.

La Fundación produce y distribuye distintos productos editoriales en el mercado a través de entidades vinculadas pertenecientes al Grupo SM. Las ventas de bienes se reconocen cuando se han entregado los productos al cliente, el cliente tiene total discreción sobre el canal de distribución y sobre el precio al que se venden los productos, y no existe ninguna obligación pendiente de cumplirse que pueda afectar la aceptación de los productos por parte del cliente. La entrega no tiene lugar hasta que los productos se han enviado al lugar concreto, los riesgos de obsolescencia y pérdida se han transferido al cliente.

Los productos editoriales se venden con descuentos por volumen de compra; los clientes tienen derecho a devolver los productos defectuosos. Las ventas se reconocen en función del precio fijado, neto de los descuentos por volumen y las devoluciones estimadas a la fecha de la venta. Los descuentos por volumen se evalúan en función de las compras anuales previstas. Se asume que no existe un componente de financiación, dado que las ventas se realizan con un periodo medio de cobro que está en línea con la práctica del mercado.

4.14. Provisiones y contingencias**Pasivo corriente**

AGRUPACIÓN	EJERCICIO ACTUAL	EJERCICIO ANTERIOR
II. Provisiones a corto plazo	1.896.750,00	1.370.635,00

Criterios de valoración aplicados.

Las provisiones se valoran por el valor actual de la mejor estimación posible del importe necesario para cancelar o transferir a un tercero la obligación, registrándose los ajustes que surjan por la actualización de la provisión como un gasto financiero conforme se van devengando. Cuando se trata de provisiones con vencimiento inferior o igual a un año, y el efecto financiero no es significativo, no se lleva a cabo ningún tipo de descuento. Las provisiones se revisan a la fecha de cierre de cada balance y son ajustadas con el objetivo de reflejar la mejor estimación actual del pasivo correspondiente en cada momento.

4.15. Elementos patrimoniales de naturaleza medioambiental

La fundación no posee elementos patrimoniales de naturaleza medioambiental ni los ha considerado como mayor valor en su activo y no ha imputado a resultados importes destinados a fines medioambientales ni ha tenido que hacer ninguna valoración de este tipo.

Información complementaria o adicional.

La Fundación no ha incorporado en el ejercicio sistemas, equipos o instalaciones por importe significativos, ni ha registrado gastos por importe significativo en relación con la protección y mejora del medio ambiente.

4.16. Gastos de personal**Cuenta de Resultados**

AGRUPACIÓN	EJERCICIO ACTUAL	EJERCICIO ANTERIOR
B. Gastos de personal	-12.176.390,00	-11.052.331,00

Criterios empleados para el registro y valoración de los gastos de personal.

En el ejercicio finalizado el 28 de febrero de 2005, la Fundación contrató con una entidad de seguros una póliza de seguro colectivo de jubilación incluyendo a todos sus empleados. Las prestaciones aseguradas corresponden principalmente a una mensualidad de salario para aquellos

Fdo: El/La Secretario/a

VºBº El/La Presidente/a

empleados que se jubilen con veinte años de antigüedad en la Fundación. Esta póliza cubre todos los compromisos asumidos por la Fundación por este concepto, y la Fundación considera que la diferencia que pudiera existir entre el valor actual de las retribuciones comprometidas y el valor razonable de los activos afectos al plan no es significativa. En los ejercicios finalizados al 31 de diciembre de 2020 y 2019 no se ha abonado ninguna prima.

4.17. Subvenciones, donaciones y legados

Cuenta de Resultados

AGRUPACIÓN	EJERCICIO ACTUAL	EJERCICIO ANTERIOR
1.d) Subvenciones imputadas al excedente del ejercicio	40.510,00	42.687,00
1.e) Donaciones y legados imputados al excedente del ejercicio	6.669,00	3.648,00

Patrimonio neto

AGRUPACIÓN	EJERCICIO ACTUAL	EJERCICIO ANTERIOR
A-3) Subvenciones, donaciones y legados recibidos	108.728,00	115.397,00

Criterios empleados para su clasificación y, en su caso, su imputación a resultados.

Las subvenciones se califican como no reintegrables cuando se han cumplido las condiciones establecidas para su concesión, registrándose en ese momento directamente en el patrimonio neto, una vez deducido el efecto impositivo correspondiente.

Las subvenciones reintegrables se registran como pasivos de la Fundación hasta que adquieren la condición de no reintegrables, no registrándose ningún ingreso hasta dicho momento.

Las subvenciones recibidas para financiar gastos específicos se imputan a la cuenta de pérdidas y ganancias del ejercicio en el que se devenguen los gastos que están financiando.

Las subvenciones recibidas para adquirir activos materiales se imputan como ingresos del ejercicio en proporción a su amortización.

Información complementaria o adicional.

En la variación del saldo de subvenciones, además del importe traspasado a la cuenta de resultados por 3.112 euros, se encuentra la reclasificación de la deuda por el ajuste de la actualización del tipo de interés implícito, sin repercusión en cuenta de resultados por importe de 3.557 euros, sólo afecta en balance en la cuenta del reconocimiento de la deuda a devolver actualizada..

4.18. Fusiones entre entidades no lucrativas

La fundación no ha participado ni durante el ejercicio actual ni durante el ejercicio precedente en ningún tipo de fusión entre entidades no lucrativas.

4.19. Negocios conjuntos

La fundación no ha participado ni durante el ejercicio actual ni durante el ejercicio precedente en ningún tipo de negocio conjunto.

4.20. Transacciones entre partes vinculadas

Activo no corriente

AGRUPACIÓN	EJERCICIO ACTUAL	EJERCICIO ANTERIOR
V. Inversiones en entidades del grupo y asociadas a largo plazo	69.730,00	69.730,00

Activo corriente

AGRUPACIÓN	EJERCICIO ACTUAL	EJERCICIO ANTERIOR
IV. Deudores comerciales y otras cuentas a cobrar. 2. Clientes, entidades del grupo y asociadas	1.180.227,00	1.582.769,00
V. Inversiones en entidades del grupo y asociadas a corto plazo	57.277.440,00	56.290.018,00

Fdo: El/La Secretario/a

VºBº El/La Presidente/a

Pasivo corriente

AGRUPACION	EJERCICIO ACTUAL	EJERCICIO ANTERIOR
VI. Acreedores comerciales y otras cuentas a pagar. 2. Proveedores, entidades del grupo y asociadas	12.483.450,00	13.554.489,00

Críterlos empleados en transacciones entre partes vinculadas.

La Fundación considera entidades vinculadas a todas aquellas sociedades pertenecientes al grupo Ediciones SM cuya sociedad matriz es Comercial de Ediciones SM, S.A.U., entidad con la que comparte una dirección común. Las transacciones son realizadas a valor de mercado.

4.21. Activos no corrientes mantenidos para la venta

La fundación no ha tenido durante ningún periodo del ejercicio económico activos no corrientes mantenidos para la venta.

4.22. Operaciones interrumpidas

La fundación no ha tenido durante este ejercicio económico operaciones interrumpidas.

NOTA 5. INMOVILIZADO MATERIAL, INTANGIBLE E INVERSIONES INMOBILIARIAS

I. Inmovilizado intangible

Análisis:

Las altas realizadas durante el ejercicio anual finalizado el 31 de diciembre de 2020 se corresponden a la inversión realizada por la Fundación en el proyecto de desarrollo de libros digitales al igual que las correspondientes altas realizadas durante el ejercicio terminado el 31 de diciembre de 2019. Su amortización se realiza de forma lineal entre tres y cuatro años desde el momento en que se desarrolla el producto dependiendo del tipo de libro.

1. No generadores de flujos de efectivos

Coste

DESCRIPCIÓN	SALDO INICIAL	ENTRADAS	DETERIORO	TRASPASOS	SALIDAS	SALDO FINAL
201 Desarrollo	1.776.580,00	310.686,00	0,00	0,00	0,00	2.087.266,00
206 Aplicaciones informáticas	989.938,00	0,00	0,00	0,00	0,00	989.938,00
TOTAL	2.766.518,00	310.686,00	0,00	0,00	0,00	3.077.204,00

Amortizaciones

DESCRIPCIÓN	SALDO INICIAL	ENTRADAS	DETERIORO	TRASPASOS	SALIDAS	SALDO FINAL
201 Desarrollo	1.150.701,00	398.908,00	0,00	0,00	0,00	1.549.609,00
206 Aplicaciones informáticas	983.594,00	6.344,00	0,00	0,00	0,00	989.938,00
TOTAL	2.134.295,00	405.252,00	0,00	0,00	0,00	2.539.547,00

Totales

DESCRIPCIÓN	SALDO INICIAL	ENTRADAS	DETERIORO	TRASPASOS	SALIDAS	SALDO FINAL
Inmovilizado intangible NO generadores	632.223,00	-94.566,00	0,00	0,00	0,00	537.657,00

2. Generadores de flujos de efectivos

Fdo: El/La Secretario/a

VºBº El/La Presidente/a

3. Totales

Totales inmovilizado intangible

DESCRIPCIÓN	SALDO INICIAL	ENTRADAS	DETERIORO	TRASPASOS	SALIDAS	SALDO FINAL
Inmovilizado intangible NO generadores	632.223,00	-94.566,00	0,00	0,00	0,00	537.657,00
TOTAL	632.223,00	-94.566,00	0,00	0,00	0,00	537.657,00

4. Información

Vidas útiles o coeficientes de amortización utilizados por clases de elementos y métodos de amortización empleados:

El producto digital de texto desarrollado se estima en una vida útil de 4 años, amortizando al 25% por el método lineal.

El producto digital de publicaciones generales desarrollado se estima en una vida útil de 3 años, amortizando al 33,3% por el método lineal.

Las aplicaciones informáticas se estima una vida útil de 3 años, amortizando al 33,3% por el método lineal.

Importe y características de los Inmovilizados intangibles totalmente amortizados en uso:

Al 31 de diciembre de 2020 existían elementos de inmovilizado intangible en uso y totalmente amortizados por importe de 2.049.305 euros (1.325.371 euros al 31 de diciembre de 2019).

II. Inmovilizado material**1. No generadores de flujos de efectivos**

Coste

DESCRIPCIÓN	SALDO INICIAL	ENTRADAS	DETERIORO	TRASPASOS	SALIDAS	SALDO FINAL
212 Instalaciones técnicas	2.184.591,00	0,00	0,00	0,00	0,00	2.184.591,00
219 Otro Inmovilizado material	193.667,00	0,00	0,00	0,00	0,00	193.667,00
TOTAL	2.378.258,00	0,00	0,00	0,00	0,00	2.378.258,00

Amortizaciones

DESCRIPCIÓN	SALDO INICIAL	ENTRADAS	DETERIORO	TRASPASOS	SALIDAS	SALDO FINAL
212 Instalaciones técnicas	1.236.619,00	124.656,00	0,00	0,00	0,00	1.361.275,00
219 Otro inmovilizado material	193.064,00	361,00	0,00	0,00	0,00	193.425,00
TOTAL	1.429.683,00	125.017,00	0,00	0,00	0,00	1.554.700,00

Deterioros


DESCRIPCIÓN	SALDO INICIAL	ENTRADAS	DETERIORO	TRASPASOS	SALIDAS	SALDO FINAL
212 Instalaciones técnicas	0,00	808.869,00	0,00	0,00	0,00	808.869,00
TOTAL	0,00	808.869,00	0,00	0,00	0,00	808.869,00


Importe, sucesos y circunstancias que han llevado al reconocimiento y revisión de la pérdida por deterioro. Criterio empleado para determinar el valor razonable menos los costes de venta, en su caso, o para determinar el coste de reposición depreciado:

La corrección por deterioro de 808.869 euros, corresponde al valor neto contable de los bienes activados en instalaciones del edificio arrendado en la Calle Joaquín Turina,39 de Madrid y que no se está utilizando debido al Covid 19, por teletrabajo del personal asignado a este inmueble.

Totales

Fdo: El/La Secretario/a VºBº El/La Presidente/a





DESCRIPCIÓN	SALDO INICIAL	ENTRADAS	DETERIORO	TRASPASOS	SALIDAS	SALDO FINAL
Inmovilizado material NO generadores	948.575,00	-933.886,00	0,00	0,00	0,00	14.689,00

2. Generadores de flujos de efectivos

3. Totales

Totales inmovilizado material

DESCRIPCIÓN	SALDO INICIAL	ENTRADAS	DETERIORO	TRASPASOS	SALIDAS	SALDO FINAL
Inmovilizado material NO generadores	948.575,00	-933.886,00	0,00	0,00	0,00	14.689,00
TOTAL	948.575,00	-933.886,00	0,00	0,00	0,00	14.689,00

4. Información

Vidas útiles o coeficientes de amortización utilizados por clases de elementos y métodos de amortización empleados:

La amortización se calcula sobre el precio de adquisición revalorizado, en base a los porcentajes anuales que se indican a continuación, para amortizar linealmente los elementos de acuerdo con el período de tiempo de su vida útil.

Porcentajes

Edificios y otras construcciones 2% a 5%

Instalaciones técnicas y maquinaria 10% a 12

Otras instalaciones, utillaje y mobiliario 10% a 12%

Otro Inmovilizado 10% a 25%.

Importe y características de los bienes totalmente amortizados en uso, distinguiendo entre construcciones y resto de elementos:

Al 31 de diciembre de 2020 y 2019 existían elementos de Inmovilizado material en uso y totalmente amortizados por importe de 985.451 euros y 881.423 euros respectivamente, con el siguiente detalle:

Instalaciones técnicas y maquinaria 793.229 en 2020 y 735.955 en 2019

Otro inmovilizado 192.222 en 2020 y 145.468 en 2019.

Arrendamientos financieros y otras operaciones de naturaleza similar sobre bienes del inmovilizado material:

La Fundación tiene arrendadas unas oficinas en la calle Joaquín Turina en Madrid. Este contrato se renueva anualmente de forma tácita si ninguna de las partes se opone. Los precios se actualizan anualmente en función del índice de precios al consumo.

El gasto anual por el arrendamiento de oficinas ha ascendido a 216.072 euros en el ejercicio finalizado el 31 de diciembre de 2020 (214.357 euros en el ejercicio finalizado el 31 de diciembre de 2019).

III. Inversiones inmobiliarias

1. Generadores de flujos de efectivos

Coste

DESCRIPCIÓN	SALDO INICIAL	ENTRADAS	DETERIORO	TRASPASOS	SALIDAS	SALDO FINAL
220 Terrenos y bienes naturales	71.655,00	0,00	0,00	0,00	0,00	71.655,00
221 Construcciones	1.116.381,00	0,00	0,00	0,00	0,00	1.116.381,00
TOTAL	1.188.036,00	0,00	0,00	0,00	0,00	1.188.036,00

Amortizaciones

Fdo: El/La Secretario/a



VºBº El/La Presidente/a



DESCRIPCIÓN	SALDO INICIAL	ENTRADAS	DETERIORO	TRASPASOS	SALIDAS	SALDO FINAL
221 Construcciones	1.032.181,00	2.621,00	0,00	0,00	0,00	1.034.802,00
TOTAL	1.032.181,00	2.621,00	0,00	0,00	0,00	1.034.802,00

Importe, sucesos y circunstancias que han llevado al reconocimiento y revisión de la pérdida por deterioro:

Durante el presente ejercicio, o ha habido ninguna variación en esta clase de activos.

3. Información

Vidas útiles o coeficientes de amortización utilizados por clases de elementos y métodos de amortización empleados:

La vida útil de las construcciones es de 50 años para los inmuebles de oficinas y de 33 para los de almacén con porcentajes del 2% al 3%, según cada caso.

Arrendamientos financieros y otras operaciones de naturaleza similar sobre bienes del inmovilizado material:

El 30 de julio de 2013 se firmó un contrato de arrendamiento con un tercero por el almacén que tiene la Fundación en la calle Reus (Madrid). El contrato de arrendamiento tienen una duración de un año prorrogable tácitamente, no habiendo cuotas contingentes. Los precios se actualizan anualmente en función del índice de precios al consumo.

Los ingresos del ejercicio finalizado el 31 de diciembre de 2020, provenientes de dichos contratos han ascendido a 261.652 euros (262.200 euros en el 2019).

Información complementaria y/o adicional:

Dentro del apartado de construcciones, se encuentra un inmueble afecto a programas, por valor de 215.016 euros con una amortización acumulada de 133.437 euros por lo que su valor neto contable asciende a 81.579 euros.

Totales inmovilizado material, intangible e inversiones inmobiliarias

DESCRIPCIÓN	SALDO INICIAL	ENTRADAS	DETERIORO	TRASPASOS	SALIDAS	SALDO FINAL
Inmovilizado intangible NO generadores	632.223,00	-94.566,00	0,00	0,00	0,00	537.657,00
Inmovilizado material NO generadores	948.575,00	-933.886,00	0,00	0,00	0,00	14.689,00
Inversiones Inmobiliarias generadores	155.855,00	-2.621,00	0,00	0,00	0,00	153.234,00
TOTAL	1.736.653,00	-1.031.073,00	0,00	0,00	0,00	705.580,00

Arrendamientos financieros

Arrendador

Arrendatario

INEXISTENCIA DE ARRENDATARIOS FINANCIEROS.

Arrendamientos operativos

NOTA 6. BIENES DEL PATRIMONIO HISTÓRICO

a. Análisis de movimientos del Balance

INEXISTENCIA DE MOVIMIENTOS EN BIENES DE PATRIMONIO HISTÓRICO.

b. Otra información

Fdo: El/La Secretario/a

VºBº El/La Presidente/a

NOTA 7. ACTIVOS FINANCIEROS**Instrumentos financieros a largo plazo**

CATEGORÍA	INSTRUMENTOS DE PATRIMONIO	VALORES REPRESENTATIVOS DE DEUDA	CRÉDITOS DERIVADOS Y OTROS	TOTAL
Activos a valor razonable con cambios en el excedente del ejercicio	0,00	0,00	0,00	0,00
Activos disponibles para la venta	0,00	0,00	0,00	0,00
Derivados de cobertura	0,00	0,00	0,00	0,00
Inversiones mantenidas hasta el vencimiento	0,00	0,00	0,00	0,00
Préstamos y partidas a cobrar	0,00	0,00	64.406,00	64.406,00
TOTAL	0,00	0,00	64.406,00	64.406,00

Instrumentos financieros a largo plazo (ejercicio anterior)

CATEGORÍA	INSTRUMENTOS DE PATRIMONIO	VALORES REPRESENTATIVOS DE DEUDA	CRÉDITOS DERIVADOS Y OTROS	TOTAL
Activos a valor razonable con cambios en el excedente del ejercicio	0,00	0,00	0,00	0,00
Activos disponibles para la venta	0,00	0,00	0,00	0,00
Derivados de cobertura	0,00	0,00	0,00	0,00
Inversiones mantenidas hasta el vencimiento	0,00	0,00	0,00	0,00
Préstamos y partidas a cobrar	0,00	0,00	31.903,00	31.903,00
TOTAL	0,00	0,00	31.903,00	31.903,00

Movimientos en inversiones financieras a largo plazo**Coste**

DESCRIPCIÓN	SALDO INICIAL	ENTRADAS	SALIDAS	SALDO FINAL
265 Activos por derivados financieros a largo plazo	0,00	32.503,00	0,00	32.503,00
270 Fianzas constituidas a largo plazo	31.903,00	0,00	0,00	31.903,00
TOTAL	31.903,00	32.503,00	0,00	64.406,00

Totales

DESCRIPCIÓN	SALDO INICIAL	ENTRADAS	SALIDAS	SALDO FINAL
Inversiones financieras Largo Plazo	31.903,00	32.503,00	0,00	64.406,00

Información**Instrumentos financieros a corto plazo**

Fdo: El/La Secretario/a

VºBº El/La Presidente/a

CATEGORÍA	INSTRUMENTOS DE PATRIMONIO	VALORES REPRESENTATIVOS DE DEUDA	CRÉDITOS DERIVADOS Y OTROS	TOTAL
Activos a valor razonable con cambios en el excedente del ejercicio	0,00	0,00	0,00	0,00
Activos disponibles para la venta	0,00	0,00	0,00	0,00
Derivados de cobertura	0,00	0,00	0,00	0,00
Inversiones mantenidas hasta el vencimiento	0,00	0,00	0,00	0,00
Préstamos y partidas a cobrar	0,00	0,00	2.802.404,00	2.802.404,00
TOTAL	0,00	0,00	2.802.404,00	2.802.404,00

Instrumentos financieros a corto plazo (ejercicio anterior)

CATEGORÍA	INSTRUMENTOS DE PATRIMONIO	VALORES REPRESENTATIVOS DE DEUDA	CRÉDITOS DERIVADOS Y OTROS	TOTAL
Activos a valor razonable con cambios en el excedente del ejercicio	0,00	0,00	0,00	0,00
Activos disponibles para la venta	0,00	0,00	0,00	0,00
Derivados de cobertura	0,00	0,00	0,00	0,00
Inversiones mantenidas hasta el vencimiento	0,00	0,00	0,00	0,00
Préstamos y partidas a cobrar	0,00	0,00	3.111.938,00	3.111.938,00
TOTAL	0,00	0,00	3.111.938,00	3.111.938,00

Movimientos en inversiones financieras a corto plazo

Coste

DESCRIPCIÓN	SALDO INICIAL	ENTRADAS	SALIDAS	SALDO FINAL
430 Clientes	1.646.272,00	0,00	203.578,00	1.442.694,00
440 Deudores	1.157.976,00	0,00	146.153,00	1.011.823,00
460 Anticipos de remuneraciones	4.000,00	0,00	1.630,00	2.370,00
572 Bancos e instituciones de crédito c/c vista, euros	303.690,00	41.827,00	0,00	345.517,00
TOTAL	3.111.938,00	41.827,00	351.361,00	2.802.404,00

Totales

DESCRIPCIÓN	SALDO INICIAL	ENTRADAS	SALIDAS	SALDO FINAL
Inversiones financieras Corto Plazo	3.111.938,00	41.827,00	351.361,00	2.802.404,00

Información**Entidades del grupo, multigrupo y asociadas**

ENTIDAD	TIPO	NIF	FORMA JURÍDICA
---------	------	-----	----------------

Fdo: El/La Secretario/a

VºBº El/La Presidente/a

EDICIONES SM CHILE, S.A.		Grupo	G28534204	Asociación
ENTIDAD	DOMICILIO	ACTIVIDADES		FECHA ADQUISICIÓN
EDICIONES SM CHILE, S.A.	SANTIAGO DE CHILE	EDICION DE LIBROS		28/09/1987
ENTIDAD	FRACCIÓN DEL CAPITAL	IMPORTE DEL CAPITAL	RESERVAS RESULTADOS DEL ÚLTIMO EJERCICIO	RESULTADO DE EXPLOTACIÓN
EDICIONES SM CHILE, S.A.	13,81	1.417.851,00	17.635.592,00	0,00
TOTAL	13,81	1.417.851,00	17.635.592,00	0,00
ENTIDAD	VALOR EN LIBROS DE LA PARTICIPACIÓN EN CAPITAL	DIVIDENDOS RECIBIDOS EN EL EJERCICIO	COTIZACIÓN MEDIA DEL ÚLTIMO TRIMESTRE DEL EJERCICIO	COTIZACIÓN AL CIERRE DEL EJERCICIO
EDICIONES SM CHILE, S.A.	0,00	0,00	0,00	0,00
TOTAL	0,00	0,00	0,00	0,00

Inversiones en entidades del grupo y asociadas

Coste

DESCRIPCIÓN	SALDO INICIAL	ENTRADAS	SALIDAS	SALDO FINAL
2503 Participaciones a largo plazo en entidades del grupo	69.730,00	0,00	0,00	69.730,00
5324 Créditos a corto plazo a entidades asociadas	56.290.018,00	987.422,00	0,00	57.277.440,00
TOTAL	56.359.748,00	987.422,00	0,00	57.347.170,00

Totales

DESCRIPCIÓN	SALDO INICIAL	ENTRADAS	SALIDAS	SALDO FINAL
Inversiones empresas del grupo	56.359.748,00	987.422,00	0,00	57.347.170,00

NOTA 8. PASIVOS FINANCIEROS

Instrumentos financieros a largo plazo

CATEGORÍA	DEUDAS CON ENTIDADES DE CRÉDITO	OBLIGACIONES Y OTROS VALORES NEGOCIABLES	DERIVADOS OTROS	TOTAL
Débitos y partidas a pagar	627.797,00	0,00	0,00	627.797,00
Otros	0,00	0,00	40.000,00	40.000,00
Pasivos a valor razonable con cambios en el excedente del ejercicio	0,00	0,00	0,00	0,00
TOTAL	627.797,00	0,00	40.000,00	667.797,00

Instrumentos financieros a largo plazo (ejercicio anterior)

Fdo. El/La Secretario/a

VºBº El/La Presidente/a

CATEGORÍA	DEUDAS CON ENTIDADES DE CRÉDITO	OBLIGACIONES Y OTROS VALORES NEGOCIABLES	DERIVADOS OTROS	TOTAL
Débitos y partidas a pagar	1.659.058,00	0,00	0,00	1.659.058,00
Otros	0,00	0,00	40.000,00	40.000,00
Pasivos a valor razonable con cambios en el excedente del ejercicio	0,00	0,00	0,00	0,00
TOTAL	1.659.058,00	0,00	40.000,00	1.699.058,00

Información

Instrumentos financieros a corto plazo

CATEGORÍA	DEUDAS CON ENTIDADES DE CRÉDITO	OBLIGACIONES Y OTROS VALORES NEGOCIABLES	DERIVADOS OTROS	TOTAL
Débitos y partidas a pagar	1.419.521,00	0,00	25.006.581,00	26.426.102,00
Otros	0,00	0,00	357,00	357,00
Pasivos a valor razonable con cambios en el excedente del ejercicio	0,00	0,00	0,00	0,00
TOTAL	1.419.521,00	0,00	25.006.938,00	26.426.459,00

Instrumentos financieros a corto plazo (ejercicio anterior)

CATEGORÍA	DEUDAS CON ENTIDADES DE CRÉDITO	OBLIGACIONES Y OTROS VALORES NEGOCIABLES	DERIVADOS OTROS	TOTAL
Débitos y partidas a pagar	2.560.621,00	0,00	25.663.092,00	28.223.713,00
Otros	0,00	0,00	6.792,00	6.792,00
Pasivos a valor razonable con cambios en el excedente del ejercicio	0,00	0,00	0,00	0,00
TOTAL	2.560.621,00	0,00	25.669.884,00	28.230.505,00

Información

NOTA 9. USUARIOS Y OTROS DEUDORES DE LA ACTIVIDAD PROPIA

Usuarios y otros deudores de la actividad propia

NOTA 10. BENEFICIARIOS Y ACREEDORES

INEXISTENCIA DE MOVIMIENTOS EN BENEFICIARIOS Y ACREEDORES.


NOTA 11. FONDOS PROPIOS

Ejercicio anterior:

Fdo: El/La Secretario/a



VºBº El/La Presidente/a



DENOMINACIÓN DE LA CUENTA	SALDO INICIAL	ENTRADAS	SALIDAS	SALDO FINAL
10 Dotación fundacional	12.000.000,00	0,00	0,00	12.000.000,00
100 Dotación fundacional	12.000.000,00	0,00	0,00	12.000.000,00
103 Dotación fundacional no exigida	0,00	0,00	0,00	0,00
104 Fundadores por aportaciones no dinerarias pendientes	0,00	0,00	0,00	0,00
111 Reservas estatutarias	24.253.624,00	996.355,00	0,00	25.249.979,00
113 Reservas voluntarias	1.098.658,00	0,00	0,00	1.098.658,00
114 Reservas especiales	0,00	0,00	0,00	0,00
115 Reservas por pérdidas y ganancias actuariales y otros ajustes	0,00	0,00	0,00	0,00
120 Remanente	4.098.890,00	-76.524,00	996.355,00	3.026.011,00
121 Excedentes negativos de ejercicios anteriores	0,00	0,00	0,00	0,00
129 Excedente del ejercicio	-76.524,00	-1.268.915,00	-76.524,00	-1.268.915,00
TOTAL	41.374.648,00	-349.084,00	919.831,00	40.105.733,00

Ejercicio actual:

DENOMINACIÓN DE LA CUENTA	SALDO INICIAL	ENTRADAS	SALIDAS	SALDO FINAL
10 Dotación fundacional	12.000.000,00	0,00	0,00	12.000.000,00
100 Dotación fundacional	12.000.000,00	0,00	0,00	12.000.000,00
103 Dotación fundacional no exigida	0,00	0,00	0,00	0,00
104 Fundadores por aportaciones no dinerarias pendientes	0,00	0,00	0,00	0,00
111 Reservas estatutarias	25.249.979,00	745.776,00	0,00	25.995.755,00
113 Reservas voluntarias	1.098.658,00	0,00	0,00	1.098.658,00
114 Reservas especiales	0,00	0,00	0,00	0,00
115 Reservas por pérdidas y ganancias actuariales y otros ajustes	0,00	0,00	0,00	0,00
120 Remanente	3.026.011,00	-1.268.915,00	745.776,00	1.011.320,00
121 Excedentes negativos de ejercicios anteriores	0,00	0,00	0,00	0,00
129 Excedente del ejercicio	-1.268.915,00	478.441,00	-1.268.915,00	478.441,00
TOTAL	40.105.733,00	-44.696,00	-523.139,00	40.584.174,00

NOTA 12. EXISTENCIAS

ACTIVO CORRIENTE. B. II. Existencias:

8.901.642,00.

a) Circunstancias que han motivado correcciones valorativas por deterioro, y en su caso, la reversión de las mismas:

Las correcciones valorativas de las existencias están principalmente motivadas por la obsolescencia técnica de los libros.

Si la corrección valorativa por deterioro (o reversión de la misma) afecta a existencias no generadoras de flujos de efectivo debe indicarse:

Naturaleza de las existencias:

Importe, sucesos y circunstancias que la han generado:

914.549,00.

Fdo: El/La Secretario/a

VºBº El/La Presidente/a

Críterio empleado para determinar el valor neto realizable o, en su caso, el seguido para determinar el coste de reposición depreciado: Cuando el valor neto realizable de las existencias es inferior a su precio de adquisición o a su coste de producción, se efectúan las oportunas correcciones valorativas, reconociéndolas como un gasto en la cuenta de resultados. Para las materias primas y otras materias consumibles en el proceso de producción, no se realiza corrección valorativa si se espera que los productos terminados a los que se incorporarán sean vendidos por encima del coste.

NOTA 13. MONEDA EXTRANJERA

Diferencias de cambio reconocidas en el excedente del ejercicio:

Liquidadas en el ejercicio:

5.562,00.

Pendientes de vencimiento:

0,00.

NOTA 14. SITUACIÓN FISCAL

Impuesto sobre beneficios

a) Información sobre el régimen fiscal aplicable a la entidad. En particular, se informará de la parte de ingresos y resultados que debe incorporarse como base imponible a efectos del impuesto sobre sociedades:

De acuerdo con lo establecido en el artículo 7 punto 9 de la Ley 49/2002 de 29 de diciembre, aplicable a efectos de la Fundación a partir del 1 de marzo de 2003, la totalidad de las rentas obtenidas por la Fundación se encuentran exentas del Impuesto sobre Sociedades. Por lo tanto, no se ha registrado ninguna provisión por el Impuesto sobre Sociedades correspondiente a los ejercicios cerrados a partir de la fecha indicada.

c) Conciliación del importe neto de ingresos y gastos del ejercicio con la base imponible del impuesto sobre beneficio:

DESCRIPCIÓN	CUENTA DE RESULTADOS AUMENTOS	CUENTA DE RESULTADOS DISMINUCIONES	CUENTA DE RESULTADOS TOTALES	INGRESOS Y GASTOS DIRECTAMENTE IMPUTADOS AL PATRIMONIO NETO. AUMENTOS	INGRESOS Y GASTOS DIRECTAMENTE IMPUTADOS AL PATRIMONIO NETO. DISMINUCIONES	INGRESOS Y GASTOS DIRECTAMENTE IMPUTADOS AL PATRIMONIO NETO. TOTALES
1. Saldo de ingresos y gastos del ejercicio			478.441,00			0,00
2. Impuesto sobre Sociedades	0,00	0,00	0,00	0,00	0,00	0,00
3. Diferencias permanentes. Resultados exentos	52.143.410,00	52.621.851,00	-478.441,00	0,00	0,00	0,00
4. Diferencias permanentes. Otras diferencias	0,00	0,00	0,00	0,00	0,00	0,00
5. Diferencias temporarias. Con origen en el ejercicio	0,00	0,00	0,00	0,00	0,00	0,00
6. Diferencias temporarias. Con origen en ejercicios anteriores	0,00	0,00	0,00	0,00	0,00	0,00
7. Compensación de bases imponible negativas de ejercicios anteriores			0,00			0,00
8. Base imponible (resultado fiscal)			0,00			0,00

Otra información

Otros tributos

Fdo: El/La Secretario/a

VºBº El/La Presidente/a

NOTA 15. INGRESOS Y GASTOS**15.1. Ayudas monetarias y otros**

AYUDAS MONETARIAS Y OTROS	IMPORTE
Ayudas monetarias	-675.417,00
6502 Ayudas monetarias a entidades	-675.417,00

Criterios para la concesión de ayudas e identificación de las entidades beneficiarias. Explicación de los gastos por colaboraciones y del órgano de gobierno:

Las ayudas se aplican a los beneficiarios cuya actividad cumpla con los objetivos institucionales de la Fundación:

- Extender la docencia y la cultura a aquellos núcleos y estamentos sociales que, por causas que no les son imputables, tengan mas necesidad de acceder a las mismas
- Integrar, conjunta e indiscriminadamente, a todos los diferentes niveles sociales o estamentos, en los mismos sistemas o estructuras de recepción de los beneficios docentes o culturales
- Promover todo cuanto pueda significar dignificación y desarrollo de las ciencias pedagógicas y de las técnicas didácticas, así como una mayor capacitación o especialización del personal dedicado a la docencia. Todo ello según lo expuesto en la Nota 13.1 Actividad de la Entidad de la Memoria del informe de auditoría.

15.2. Aprovisionamientos

APROVISIONAMIENTOS	IMPORTE
(600) Compras de bienes destinados a la actividad	-7.995.905,00
(607) Trabajos realizados por otras empresas	-11.257.482,00
(6931, 6932, 6933) Perdidas por deterioro de existencias	-914.549,00
TOTAL	-20.167.936,00

Detalle de los trabajos realizados por otras entidades:

Estos trabajos corresponden a todo el proceso de fabricación de nuestros libros, tanto al desarrollo, impresión, plastificado, encuadernación y manipulado, que tenemos subcontratado con terceros.

15.3. Gastos de personal

GASTOS DE PERSONAL	IMPORTE
(640) Sueldos y salarios	-8.177.511,00
(641) Indemnizaciones	-1.195.064,00
(642) Seguridad social a cargo de la entidad	-2.258.189,00
(643) Retribuciones a largo plazo mediante sistemas de aportación definida	-54.614,00
(649) Otros gastos sociales	-491.012,00
TOTAL	-12.176.390,00

15.4. Deterioros y otros resultados de inmovilizado

DETERIOROS	IMPORTE
(670) (671)(672) Pérdidas procedentes del inmovilizado	-808.869,00
TOTAL	-808.869,00

Fdo: El/La Secretario/a

VºBº El/La Presidente/a

15.5. Otros gastos de la actividad

Desglose de otros gastos de la actividad:

PARTIDA	IMPORTE
(620) Gastos en investigación y desarrollo del ejercicio	-33.210,00
(621) Arrendamientos y cánones	-4.196.510,00
(622) Reparaciones y conservación	-273.471,00
(623) Servicios de profesionales independientes	-10.381.558,00
(624) Transportes	-81.754,00
(625) Primas de seguros	-15.924,00
(626) Servicios bancarios y similares	-5.734,00
(627) Publicidad, propaganda y relaciones públicas	-669.014,00
(628) Suministros	-122.485,00
(629) Otros servicios	-351.147,00
(631) Otros tributos	-32.223,00
(694) Pérdidas por deterioro de créditos por operaciones comerciales	-121.312,00
(659) Otras pérdidas en gestión corriente	-766.606,00
TOTAL	-17.050.948,00

Análisis de gastos:

Dentro del epígrafe Servicios de profesionales independientes" se incluyen, principalmente, los servicios prestados por Comercial de Ediciones SM, S.A. a la Fundación en concepto de gestión y comercialización de los productos editoriales conforme a lo establecido en los acuerdos entre las partes, por importe de 6.729.590 euros y también servicios subcontratados con terceros para la edición, maquetación y producción del producto por importe de 3.651.968 euros

En la partida 629 "Otros Servicios" se registran los gastos de viajes del personal y en la 659 "Otras pérdidas de gestión corriente" se registran los costes de condiciones de producto con terceros.

15.6. Ingresos

INEXISTENCIA DE CUOTAS DE ASOCIADOS Y AFILIADOS.

INEXISTENCIA DE APORTACIONES DE USUARIOS.

INEXISTENCIA DE INGRESOS DE PROMOCIONES, PATROCINADORES Y COLABORACIONES.

ACTIVIDAD PROPIA	D) SUBVEN- CIONES, DONACIONES Y LEGADOS DE LA ACTIVIDAD PROPIA	D) PROCE- DENCIA
Otras actividades	47.179,00	Corresponde a subvenciones a la edición y formación
TOTAL	47.179,00	


Actividad mercantil.

Ventas e ingresos de la actividad mercantil:

49.816.213,00.

Procedencia:

Fdo: El/La Secretario/a



VºBº El/La Presidente/a



La Fundación no ha recibido subvenciones, donaciones o legados correspondientes a esta actividad.

Otra información.

Otros ingresos de la actividad:

2.742.132,00.

Procedencia:

Corresponde fundamentalmente a ingresos por servicios a empresas del grupo, cesión de derechos de autor a terceros y otros servicios diversos.

15.7. Exceso de provisiones y otros resultados

INEXISTENCIA DE EXCESO DE PROVISIONES.

NOTA 16. PROVISIONES Y CONTINGENCIAS

Información sobre cada provisión reconocida en el balance:

Nº DE CUENTA	ELEMENTO	SALDO INICIAL	DOTACIONES	APLICACIONES	OTROS AJUSTES	SALDO FINAL
140010	Retribuciones L/P. al personal	25.614,00	0,00	25.614,00	0,00	0,00
465400	Remuneraciones C/P al personal	0,00	430.000,00	0,00	0,00	430.000,00
499900	Provisión por devoluciones de ventas	1.345.021,00	121.729,00	0,00	0,00	1.466.750,00

b) Una descripción de la naturaleza de la obligación asumida:

Corresponde a la estimación por devoluciones de producto a la que tienen derecho los clientes, según condiciones comerciales.

La provisión por retribuciones al personal recoge los compromisos adquiridos por la Fundación con determinados empleados por ajustes laborales.

NOTA 17. INFORMACIÓN SOBRE EL MEDIO AMBIENTE**b) Gastos incurridos en el ejercicio cuyo fin sea la protección y mejora del medio ambiente, indicando su destino:**

Importe:

0,00.

Concepto:

La Fundación no ha incorporado en el ejercicio sistemas, equipos o instalaciones por importe significativos, ni ha registrado gastos por importe significativo en relación con la protección y mejora del medio ambiente.

El balance adjunto no incluye provisión alguna en concepto de medio ambiente, dado que el Patronato de la Fundación considera que no existen al cierre del ejercicio obligaciones a liquidar en el futuro, surgidas por actuaciones de la Fundación para prevenir, reducir o reparar daño.

NOTA 18. RETRIBUCIONES A LARGO PLAZO AL PERSONAL

Si la fundación otorga retribuciones a largo plazo al personal de aportación o prestación definida, deberá informar sobre el tipo de plan de que se trate y aportar, en su caso, la información requerida en la nota 20, apartado 2 del modelo de memoria normal de la Resolución de 26 de marzo del 2013 del ICAC por la que se aprueba el Plan General de Contabilidad de las entidades sin fines lucrativos:

No existe ninguna provisión por este concepto en el ejercicio.

NOTA 19. SUBVENCIONES, DONACIONES Y LEGADOS**1. Análisis de los movimientos de las partidas**

Movimientos del balance

Fdo: El/La Secretario/a

VºBº El/La Presidente/a

NÚMERO DE CUENTA	SALDO INICIAL	AUMENTOS	DISMINUCIÓN	SALDO FINAL
132 Otras subvenciones, donaciones y legados	115.397,00	0,00	6.669,00	108.728,00
TOTAL	115.397,00	0,00	6.669,00	108.728,00

Movimientos imputados a la cuenta de resultados

NÚMERO DE CUENTA	IMPUTACIÓN
740 Subvenciones, donaciones y legados a la actividad	40.510,00
747 Otras donaciones y legados transferidos al excedente del ejercicio	6.669,00
TOTAL	47.179,00

2. Características de las subvenciones, donaciones y legados recibidos

FINALIDAD Y/O ELEMENTO ADQUIRIDO	CUENTA	TIPO	ENTIDAD CONCEDENTE			
FORMACION DEL PERSONAL MEDIANTE DEDUCCION CUOTAS SEGURIDAD SOCIAL	740700	Administración Estatal	FUNDACION ESTATAL PARA LA FORMACION EN EL EMPLEO			
SUBVENCION TIPO DE INTERES	747000	Administración Estatal	MINISTERIO DE INDUSTRIA			
FINALIDAD Y/O ELEMENTO ADQUIRIDO	AÑO DE CONCESIÓN	PERÍODO DE APLICACIÓN	IMPORTE CONCEDIDO	IMPUTADO EN EJERCICIOS ANTERIORES	IMPUTADO EN EJERCICIO ACTUAL	TOTAL IMPUTADO A RESULTADOS
FORMACION DEL PERSONAL MEDIANTE DEDUCCION CUOTAS SEGURIDAD SOCIAL	2020	2020	40.510,00	0,00	40.510,00	40.510,00
SUBVENCION TIPO DE INTERES	2020	2020	6.669,00	0,00	6.669,00	6.669,00
TOTAL			47.179,00	0,00	47.179,00	47.179,00

3. Información sobre cumplimiento de condiciones asociadas:

La Fundación recibió el 30 de octubre de 2010 la resolución por parte del Ministerio de Industria, Turismo y Comercio mediante la cual se otorga a la Fundación un préstamo subvencionado por importe de 510.639 euros para la realización de proyectos de actualizaciones de I+D de ámbito nacional, dentro del área temática del consumo activo de libros.

El ingreso en la cuenta de la Fundación del préstamo fue recibido en enero de 2011. Las condiciones de concesión fueron cumplidas.

NOTA 20. FUSIONES ENTRE ENTIDADES NO LUCRATIVAS Y COMBINACIÓN DE NEGOCIOS

En caso de fusión entre entidades no lucrativas deberá informarse sobre el procedimiento, indicando el modo en que la fusión afecta a la entidad y el patrimonio aportado por cada una de las entidades fusionadas:

La Fundación No ha realizado ninguna fusión durante el ejercicio.

NOTA 21. NEGOCIOS CONJUNTOS

a) Cualquier contingencia en que la entidad como participe haya incurrido en relación con las inversiones en negocios conjuntos y su parte en cada una de las contingencias que hayan sido incurridas conjuntamente con otros participantes:

No se ha realizado ninguna operación durante el ejercicio, considerada como de negocios conjuntos.

NOTA 22A. ACTIVIDAD DE LA ENTIDAD

1. ACTIVIDAD DE LA ENTIDAD

Fdo: El/La Secretario/a



VºBº El/La Presidente/a



A1. INVESTIGACION EDUCATIVA

Tipo:

Propia.

Sector:

Educación.

Función:

Centros e infraestructuras.

Lugar de desarrollo de la actividad:

Andalucía, Castilla y León, Cataluña, Extremadura, Comunidad de Madrid, Argentina, Brasil, Chile, Colombia, República Dominicana, México, Perú, Puerto Rico.

Descripción detallada de la actividad:

La Fundación SM promueve la investigación educativa en España y en Iberoamérica con el objetivo de contribuir a la mejora de la calidad y la equidad educativas, aportando propuestas significativas para la escuela y los docentes. En el marco de los objetivos generales a la Fundación SM, las actividades de investigación constituyen un pilar fundamental, siendo las principales áreas durante 2020: la educación, las tecnologías y el aprendizaje; el liderazgo transformador de la educación; el impulso de la cultura y la lectura; y la juventud en Iberoamérica. A lo largo de este año 2020 marcado por la pandemia Covid-19, la Fundación SM ha dedicado una parte importante de los recursos asignados a investigación a ofrecer respuestas a las necesidades educativas surgidas en los distintos países como consecuencia del cierre de las escuelas, acompañando a la comunidad educativa en la definición de modelos híbridos de aprendizaje y aportando recursos educativos para facilitar la continuidad del aprendizaje en casa.

Entre los proyectos desarrollados destacamos dos investigaciones con sello Fundación SM:

"Volvemos a clase". Se trata de un estudio que analiza el impacto de la pandemia en la educación en España, con el objetivo de proporcionar a los centros educativos tanto información sobre cómo su profesorado y alumnado han vivido el confinamiento, como la situación en la que se han incorporado a las aulas. La investigación ha contado con el apoyo del Ministerio de Educación y Formación Profesional, siendo la más completa que hasta el momento se ha hecho en España sobre el tema. Recoge información de más de 160.000 alumnos y 20.000 profesores de colegios públicos, concertados y privados.

Una adaptación de la mencionada investigación al contexto mexicano es el informe "Estudiamos en casa", iniciada en 2020 con el objetivo principal de facilitar a las escuelas información sobre cómo viven sus alumnos y docentes el confinamiento y cómo se encuentran emocionalmente ante la posibilidad de retornar a las aulas.

La cantidad destinada en el año 2020 a este ámbito de actuación ha sido de 376.161 euros, de los que se han aplicado a ayudas monetarias 107.238 euros.

A continuación referimos las actividades de este ámbito de actuación.

1.1. Instituto de tecnología, educación y aprendizaje -INTEA-

Conscientes de que las tecnologías constituyen una señal de identidad de la educación del futuro, el Instituto tiene como finalidad identificar, investigar y difundir enfoques innovadores sobre la contribución de las tecnologías a la mejora de la educación. Cuenta con un equipo multidisciplinar de colaboradores expertos en Educación adscritos a diversas universidades, que colaboran en el portal EDUforics, una comunidad web que tiene como propósito compartir y generar conocimiento, facilitando el acceso a contenidos educativos relevantes. Durante este período, a través de este portal se han publicado diversos artículos relacionados con propuestas educativas y recursos adaptados a las diversas situaciones educativas que el entorno iberoamericano está viviendo como consecuencia de la pandemia, entre los que destacamos: La educación emocional, una exigencia del coronavirus y El estrés en los niños en tiempos de coronavirus y confinamiento, de Álvaro Marchesi; Coronavirus: cinco consejos para gestionar el tiempo de pantallas en niños durante el confinamiento, de Sheri Madigan y Brae Anne McArthur; La urgencia de una educación más global y Cuál es la base imprescindible para construir una competencia global, de Augusto Ibáñez.

1.2. Investigación Educación para un futuro inclusivo

El objetivo de este proyecto de investigación-acción es conocer los factores facilitadores y obstaculizadores presentes en los itinerarios de los jóvenes que han estado en el sistema de protección, analizando los distintos ámbitos e identificando los puntos de inflexión a partir de un análisis cuantitativo y de sus propias percepciones. La finalidad es desarrollar los soportes y recursos necesarios que faciliten la igualdad de oportunidades y la inclusión social de los jóvenes. Participan en el programa la UPV/Euskal Herriko Unibertsitatea, el Grupo de Investigación 110 TABA International Research de la Uned, el Institut de Recerca sobre Qualitat de Vida (IRQV) de la Univ. de Girona y la Univ. de La Laguna. El programa tenía prevista su finalización en diciembre de 2020, no obstante, ante la imposibilidad de mantener el plan de entrevistas a jóvenes e instituciones de protección durante el primer semestre del año debido a la pandemia Covid-19, se acuerda ampliar el plazo de investigación hasta diciembre de 2021.

Edo: E/La Secretario/a

Vº Bº E/La Presidente/a

1.3.Observatorio de la Juventud en Iberoamérica

Tras una trayectoria de más de 30 años en la realización de informes e investigaciones sobre juventud, la Fundación SM crea en 2017 el Observatorio de la Juventud en Iberoamérica (OJI) con el objetivo de fomentar la investigación sobre juventud, educación y la cultura en la región, y la intención de generar conocimiento y comprensión de la realidad, entorno y visión juvenil a través de informes, investigaciones y diversas acciones de participación juvenil

A lo largo de 2020, lo más destacado ha sido la publicación del Informe Jóvenes Españoles 21. Ser joven en tiempo de pandemia en donde se analiza de manera exhaustiva la realidad de la juventud en España en un contexto global marcado por las consecuencias sanitarias y socioeconómicas de la pandemia provocada por Covid-19.

Recursos humanos empleados en la actividad

TIPO DE PERSONAL	NÚMERO PREVISTO	NÚMERO REALIZADO	Nº HORAS / AÑO PREVISTO	Nº HORAS / AÑO REALIZADO
Personal asalariado	7,00	5,00	2.800,00	2.780,00
Personal con contrato de servicios	10,00	0,00	1.000,00	0,00
Personal voluntario	16,00	0,00	800,00	0,00


Beneficiarios y/o usuarios de la actividad

BENEFICIARIOS O USUARIOS	NÚMERO PREVISTO	NÚMERO REALIZADO	INDETERMINADO
Personas físicas	0,00	0,00	
Personas jurídicas	5,00	6,00	


Recursos económicos empleados por la actividad

RECURSOS	IMPORTE PREVISTO	IMPORTE REALIZADO ESPECÍFICO EN LA ACTIVIDAD	IMPORTE REALIZADO COMÚN EN LA ACTIVIDAD	IMPORTE REALIZADO TOTAL EN LA ACTIVIDAD
Gastos				
Ayudas monetarias y otros gastos de gestión	-146.466,00	-107.238,00	0,00	-107.238,00
a) Ayudas monetarias	-146.466,00	-107.238,00	0,00	-107.238,00
b) Ayudas no monetarias	0,00	0,00	0,00	0,00
c) Gastos por colaboraciones y órganos de gobierno	0,00	0,00	0,00	0,00
Variación de existencias de productos terminados y en curso de fabricación	0,00	0,00	0,00	0,00
Aprovisionamientos	0,00	0,00	0,00	0,00
Gastos de personal	-27.397,00	-66.667,00	0,00	-66.667,00
Otros gastos de la actividad	-53.534,00	-202.256,00	0,00	-202.256,00
623 Servicios de profesionales independientes	-53.534,00	-199.898,00	0,00	-199.898,00
628 Suministros y Comunicaciones	0,00	-3,00	0,00	-3,00

Fdo: El/La Secretario/a



VºBº EVLa Presidente/a



629 Otros Servicios Diversos	0,00	-2.355,00	0,00	-2.355,00
Amortización del inmovilizado	0,00	0,00	0,00	0,00
Deterioro y resultado por enajenación de inmovilizado	0,00	0,00	0,00	0,00
Otros resultados (Gastos)	0,00	0,00	0,00	0,00
Gastos financieros	0,00	0,00	0,00	0,00
Variaciones de valor razonable en instrumentos financieros	0,00	0,00	0,00	0,00
Diferencias de cambio	0,00	0,00	0,00	0,00
Deterioro y resultado por enajenaciones de instrumentos financieros	0,00	0,00	0,00	0,00
Impuesto sobre beneficios	0,00	0,00	0,00	0,00
Total gastos	-227.397,00	-376.161,00	0,00	-376.161,00
Inversiones				
Adquisiciones de inmovilizado (excepto Bienes del Patrimonio Histórico)	0,00	0,00	0,00	0,00
Adquisiciones Bienes del Patrimonio Histórico	0,00	0,00	0,00	0,00
Cancelación deuda no comercial	0,00	0,00	0,00	0,00
Total inversiones	0,00	0,00	0,00	0,00
TOTAL RECURSOS EMPLEADOS	227.397,00	376.161,00	0,00	376.161,00

Objetivos e indicadores de la realización de la actividad

OBJETIVO	INDICADOR	CANTIDAD PREVISTA	CANTIDAD REALIZADA
Impulsar investigaciones sobre la realidad socioeducativa de los jóvenes en Iberoamérica	Nº Estudios	7,00	4,00
Generar Investigación y conocimiento sobre los jóvenes extutelados y su integración social	Nº Estudios	4,00	4,00

Edo: El/La Secretario/a



VºBº El/La Presidente/a



A2. FORMACION DEL PROFESORADO

Tipo:

Propla.

Sector:

Educación.

Función:

Centros e infraestructuras.

Lugar de desarrollo de la actividad:

Andalucía, Principado de Asturias, Castilla y León, Castilla-La Mancha, Cataluña, Comunidad Valenciana, Galicia, Comunidad de Madrid, Región de Murcia, La Rioja, Argentina, Brasil, Chile, Colombia, República Dominicana, Ecuador, México, Perú, Puerto Rico.

Descripción detallada de la actividad:

Durante el año 2020 la Fundación SM ha desarrollado diversas actividades formativas con el objetivo de contribuir en el entorno Iberoamericano al desarrollo de planes de capacitación docente adaptados a los nuevos retos y necesidades educativas de los países en los que la institución está presente. Una de las prioridades ha sido acompañar a los docentes y escuelas en la situación de emergencia educativa derivada de la pandemia por Covid-19 que ha obligado al cierre de las aulas en España y en el entorno iberoamericano. Consciente de los efectos de inequidad que lamentablemente se derivan de esta situación y fieles a nuestro reto institucional: que ningún niño, ninguna niña se quede atrás, la Fundación SM ha participado en diversos programas educativos junto a organismos nacionales e internacionales para contribuir a reducir los índices de pobreza educativa y su impacto en los niños, niñas y jóvenes, de manera especial en aquellos pertenecientes a familias y comunidades que sufren situación de pobreza estructural.

La cantidad destinada en el año 2020 a este ámbito de actuación ha sido de 421.939 € euros, de los que se han aplicado a ayudas monetarias 222.837 € euros.

Las actividades de este segundo ámbito de actuación son las que se señalan a continuación.

2.1. Formación del profesorado en España

-Formación en Diócesis para profesores de religión católica

Desde hace más de 15 años la Fundación viene colaborando con las distintas diócesis españolas a través de sus delegaciones de enseñanza, en la formación del profesorado de religión católica. En 2020 se implementó el programa Experiencia de Dios a través del Arte, cuyo objetivo principal es aprender a hacer uso de la experiencia y la expresión artística para vivir y transmitir la fe religiosa. A consecuencia de la pandemia y el obligado confinamiento la única formación presencial que ha podido celebrarse ha sido en la Archidiócesis de Sevilla y en la diócesis de Calahorra-Logroño y Santo Domingo. De las restantes programadas se ofreció a los participantes el acceso a las conferencias previamente grabadas y apoyo telemático en las diócesis de Cádiz, Burgo de Osma-Soria y en la diócesis de La Laguna-Tenerife.

-Programa Convivencia Escolar

Se ha continuado con el programa Convivencia escolar, con la colaboración de la experta Raquel de Diego, con el objetivo de desarrollar actividades contra el bullying y la resolución de conflictos en el aula, a través de herramientas desarrolladas y/o publicadas por la propia Fundación. El apoyo de formación docente pudo realizarse de forma directa hasta el confinamiento, posteriormente se facilitaron herramientas y materiales pedagógicos online a los centros de la Comunidad de Madrid que lo requirieron.

-Programa Pedagogía de la muerte- Universidad Autónoma de Madrid

Junto a la Fundación de la Universidad Autónoma de Madrid la Fundación SM ha desarrollado diversos materiales educativos para trabajar el duelo y la pedagogía de la muerte en el aula. Junto con expertos de la Universidad se han elaborado una guía de apoyo a docentes y formadores así como un plan lector complementario dirigido a los alumnos de las etapas de educación infantil, secundaria y bachillerato, que facilitan a profesores, alumnos y familias recursos para afrontar el proceso de duelo por la desaparición de un ser querido.

-III Seminario de Educación patrimonial en el aula.

A pesar de que en el mes de marzo se lanzó la convocatoria de la tercera edición del Seminario de educación patrimonial de acuerdo al convenio firmado con la Fundación San Millán, la Fundación Obra Pál de los Pizarro y la Asociación Hispania Nostra, debido a las restricciones de aforo y de desplazamiento impuestas en España no pudo celebrarse. La Fundación SM participó junto a los mencionados socios en varios ciclos de conferencias online relativos a la educación patrimonial y a la iniciativa educativa de Hispania Nostra "Contigo en casa".

-Programa de Economía Solidaria.

El programa de formación para profesores sobre la gestión de centros educativos de manera sostenible y solidaria solo pudo celebrarse en una de sus

Fdo./Ei/La Secretario/a

VºBº Ei/La Presidente/a

convocatorias, la celebrada en Sevilla en el mes de febrero, ya que por la necesidad de presencialidad debieron ser suspendidas las convocatorias programadas a partir de marzo.

2.2. Formación del profesorado en Iberoamérica

-Programa Sobre Ciudadanía Global con sentido.

La Fundación SM en 2020 ha puesto en marcha un programa con el propósito de crear un espacio de encuentro, reflexión y comunicación para canalizar el debate sobre la educación para la ciudadanía global a través de un enfoque solidario y humanista, basado en el respeto a las personas y a la naturaleza. Durante el último trimestre del año se han celebrado mensualmente unos debates abiertos vía webinar con expertos educadores sobre algunos de los ejes fundamentales sobre la Educación para la Ciudadanía: ética del cuidado, competencias básicas, la escuela en transformación, etc.

www.fundacion-sm.org/conversaciones-ciudadania-global/

-Programa Arte y Educación

En continuidad con la línea de trabajo Arte y Educación, iniciada en 2015, durante el presente año se han realizado diversos talleres en España, Argentina y República Dominicana. La temática de estos ha sido: La creación teatral desde el aula; y La biodanza y la expresión corporal. Asimismo, se han facilitado diversos encuentros de educadores y creadores artísticos que han dialogado en torno a la relación de las Artes y la Educación y cómo incorporar los procesos creativos en el aula. El desarrollo de estos encuentros ha conllevado el desplazamiento de expertos y profesionales, así como el de los coordinadores y personal de la Fundación SM hasta el mes de marzo. A partir del confinamiento se ofrecieron conferencias, talleres y materiales pedagógicos a través de webinar y procedimientos telemáticos.

-13º Seminario Internacional de Educación Integral (SIEI).

Convocado por la Fundación SM México, bajo el título Cooperar para aprender. Ante la contingencia generada por el COVID-19; Fundación SM ofreció al público en general el 13 SIEI en formato virtual. La transmisión realizada los días 26 y 27 de marzo alcanzó el registro de más de 33 mil personas de 23 países. El Seminario presentó experiencias de vida como la de Andriá Zaftrakou, ganadora del Global Teacher Prize, 2018 y a especialistas en el tema de aprendizaje cooperativo como Francisco Zariquiey. Además, contamos con la participación de Ivonne Klein, Fernando Trujillo, Anna Rubí, Maurilio Suárez, entre otros.

Recursos humanos empleados en la actividad

TIPO DE PERSONAL	NÚMERO PREVISTO	NÚMERO REALIZADO	Nº HORAS / AÑO PREVISTO	Nº HORAS / AÑO REALIZADO
Personal asalariado	7,00	6,00	2.800,00	1.450,00
Personal con contrato de servicios	30,00	3,00	2.500,00	200,00
Personal voluntario	0,00	0,00	0,00	0,00

Beneficiarios y/o usuarios de la actividad

BENEFICIARIOS O USUARIOS	NÚMERO PREVISTO	NÚMERO REALIZADO	INDETERMINADO
Personas físicas	0,00	0,00	
Personas jurídicas	6,00	6,00	

Recursos económicos empleados por la actividad

RECURSOS	IMPORTE PREVISTO	IMPORTE REALIZADO ESPECÍFICO EN LA ACTIVIDAD	IMPORTE REALIZADO COMÚN EN LA ACTIVIDAD	IMPORTE REALIZADO TOTAL EN LA ACTIVIDAD
Gastos				
Ayudas monetarias y otros gastos de gestión	-155.460,00	-222.837,00	0,00	-222.837,00

Fdo: El/La Secretario/a

VºBº El/La Presidente/a

a) Ayudas monetarias	-155.460,00	-222.837,00	0,00	-222.837,00
b) Ayudas no monetarias	0,00	0,00	0,00	0,00
c) Gastos por colaboraciones y órganos de gobierno	0,00	0,00	0,00	0,00
Variación de existencias de productos terminados y en curso de fabricación	0,00	0,00	0,00	0,00
Aprovisionamientos	0,00	0,00	0,00	0,00
Gastos de personal	-27.397,00	-74.773,00	0,00	-74.773,00
Otros gastos de la actividad	-44.540,00	-124.329,00	0,00	-124.329,00
623 Servicios de profesionales independientes	-44.540,00	-104.298,00	0,00	-104.298,00
628 Suministros y Comunicaciones	0,00	-8,00	0,00	-8,00
629 Otros Servicios Diversos	0,00	-20.023,00	0,00	-20.023,00
Amortización del inmovilizado	0,00	0,00	0,00	0,00
Deterioro y resultado por enajenación de Inmovilizado	0,00	0,00	0,00	0,00
Otros resultados (Gastos)	0,00	0,00	0,00	0,00
Gastos financieros	0,00	0,00	0,00	0,00
Variaciones de valor razonable en instrumentos financieros	0,00	0,00	0,00	0,00
Diferencias de cambio	0,00	0,00	0,00	0,00
Deterioro y resultado por enajenaciones de instrumentos financieros	0,00	0,00	0,00	0,00
Impuesto sobre beneficios	0,00	0,00	0,00	0,00
Total gastos	-227.397,00	-421.939,00	0,00	-421.939,00
Inversiones				
Adquisiciones de inmovilizado (excepto Bienes del Patrimonio Histórico)	0,00	0,00	0,00	0,00
Adquisiciones Bienes del Patrimonio Histórico	0,00	0,00	0,00	0,00
Cancelación deuda no comercial	0,00	0,00	0,00	0,00
Total inversiones	0,00	0,00	0,00	0,00
TOTAL RECURSOS EMPLEADOS	227.397,00	421.939,00	0,00	421.939,00

Objetivos e indicadores de la realización de la actividad

OBJETIVO	INDICADOR	CANTIDAD PREVISTA	CANTIDAD REALIZADA
Promover nuevas escuelas de paz en entornos de especial vulnerabilidad	Número de actividades realizadas	5,00	0,00
Promover la educación artística en la escuela y en el ámbito no reglado	Número de intervenciones	12,00	15,00
Favorecer la reflexión ética en la docencia	Número de actividades realizadas	4,00	3,00

Fdo: El/La Secretario/a

VºBº El/La Presidente/a

A3. FOMENTO DE LA LECTURA Y ESCRITURA INFANTIL Y JUVENIL

Tipo:

Propia.

Sector:

Educación.

Función:

Centros e infraestructuras.

Lugar de desarrollo de la actividad:

Andalucía, Aragón, Principado de Asturias, Illes Balears, Canarias, Cantabria, Castilla y León, Castilla-La Mancha, Cataluña, Comunidad Valenciana, Extremadura, Galicia, Comunidad de Madrid, Región de Murcia, Comunidad Foral de Navarra, País Vasco, La Rioja, Ceuta, Melilla, Argentina, Brasil, Chile, Colombia, República Dominicana, Ecuador, México, Perú, Puerto Rico.

Descripción detallada de la actividad:

En este ámbito de actuación, la Fundación SM apuesta por la creación de proyectos innovadores que promueven la lectura y escritura entre los niños y jóvenes, poniendo el foco en fortalecer la necesaria labor de la mediación entre el niño y el libro. En este sentido, se han promovido diversas acciones formativas destinadas a docentes, bibliotecarios, familias y educadores, tanto en España como en Iberoamérica. No obstante, debido a la situación de pandemia algunos de los proyectos incluidos en el Plan de Actuación Institucional para 2020 no han podido ejecutarse y otros, han tenido que reformularse adaptando sus programaciones a una versión on line. Este último es el caso del IV Congreso Iberoamericano de Lengua y Literatura Infantil y Juvenil (CILELIJ) cuya celebración estaba prevista en la ciudad de Toledo (España) del 1 al 3 de julio de 2020 y en el que se estimaba la participación de más de mil profesionales de toda Iberoamérica. Entre los programas que no han podido ejecutarse en todos los países previstos destacamos Escribir como lectores, que ha tenido este año un desarrollo irregular debido a las dificultades para llegar con las actividades en formato on line a zonas de Latam con escaso acceso a conexión de internet.

En el año 2020 a este ámbito de actuación se ha destinado la cantidad de 314.687 €, de los que se han aplicado a ayudas monetarias 30.000 € euros.

Las actividades más significativas de este ámbito de actuación son las que se señalan a continuación:

3.1. Programas de animación de la lectura y la escritura en España

-Proyecto en colaboración con el Centro de Investigación Manes, de la UNED

Tiene como finalidad la colaboración e intercambio de conocimientos y experiencias con el fin de redefinir, reconceptualizar, revitalizar y dinamizar las bibliotecas escolares a través de actividades conjuntas de formación, investigación, innovación y divulgación, que convierten las bibliotecas escolares en espacios de acceso a la literatura, la cultura, el conocimiento y la información.

Esta Cátedra da respuesta a la necesidad existente de renovación y actualización de las bibliotecas escolares (conceptualización, metodologías, tecnologías) sin olvidar la cualificación de sus responsables de cara a una integración en el proyecto curricular de los centros educativos.

-CILELIJ (Congreso Iberoamericano de Literatura y Lectura Infantil y Juvenil)

El CILELIJ virtual surge en 2020 a raíz de la pandemia, debido a que hubo que suspender el CILELIJ que se iba a celebrar en julio de 2020 en Toledo. Es un evento online de ámbito iberoamericano con un formato muy dinámico en torno a la lectura, la ilustración y la literatura infantil y juvenil en el que participan como ponentes escritores, ilustradores, editores y especialistas de reconocida obra o trayectoria y booktubers de más de 12 países. Está dirigido a un público muy amplio: niños y jóvenes, editores y especialistas en literatura infantil y juvenil, autores, ilustradores, bibliotecarios, librerías y profesores. En él hay charlas sobre literatura e ilustración, presentaciones de pequeñas editoriales y librerías, y de proyectos sociales creados en torno a la lectura. El evento ha contado con una página web específica (www.cilelij.fundacion-sm.org) que recoge los detalles de la programación.

-Programa Biblionautas

La pandemia del COVID19 ha provocado una situación de emergencia educativa, por lo que desde la Fundación SM, en nuestro compromiso con la educación de los niños y jóvenes más desfavorecidos, hemos creado Biblionautas, un programa de sesiones de lectura online para alumnos de colegios públicos de todos los cursos de Educación Primaria y de último año de Educación Infantil. Las lecturas se llevan a cabo en horario escolar con especialistas y voluntarios que se conectan a las plataformas de los centros, leen los cuentos y los comentan con los niños. La idea es recuperar la hora del cuento y la lectura por placer.

A cada niño se le regalan los dos libros que han leído a su clase los voluntarios.

En su primera edición, Biblionautas ha comenzado en 9 colegios públicos de 8 comunidades autónomas, ha donado 200 horas de lectura y más de 4000 libros a más de 2000 niños, y ha sido recibido con mucho entusiasmo tanto por parte de los niños como de los docentes.

Fdo: El/La Secretario/a

VºBº El/La Presidente/a

-Programa de Bibliotecas escolares

En el marco del programa Biblionautica, iniciativa de la Fundación SM y Fundación General de la Uned, se ha trabajado a lo largo del 2020 en este proyecto de dinamización de las bibliotecas escolares elaborando guías y recursos para su actualización.

-Laboratorio de Ideas Escribir como Lectores

Experiencia de reflexión conjunta con expertos y mediadores involucrados en el programa Escribir como Lectores -ECL-, iniciada en el año 2019 como un seminario en colaboración con AELE y la universidad Complutense de Madrid.

En el año 2020 se ha transformado en un espacio de conferencias y reuniones on line celebradas los días 24 y 31 de octubre y 14 de noviembre, en el que han participado más de 100 docentes que están desarrollando el proyecto ECL en ocho países iberoamericanos. En el transcurso de las sesiones se han recopilado diferentes evidencias sobre la intertextualidad de la práctica de la lectura y la escritura, así como sobre la oralidad y la escritura de una obra literaria.

-Programa Escribir como Lectores

Programa desarrollado por la Fundación SM junto a la Asociación Española de Lectura y Escritura AELE es Escribir como lectores (ECL) <https://escribircomolectores.org/> que potencia la capacidad lectora, escritora, creativa y de comunicación en los niños, niñas y adolescentes a partir de una obra literaria. Iniciado en 2009, tiene como objetivo que los chicos y las chicas sean miembros activos de una comunidad de lectores y escritores de literatura en sus respectivas aulas, bibliotecas... En cada una de estas comunidades, el acercamiento compartido a una obra literaria se convierte para sus miembros en el inicio de un recorrido de indagación y producción textual que los entusiasma y retroalimenta su gusto por la literatura. ECL se desarrolla en 7 países iberoamericanos y está coordinado y diseñado por la Fundación SM y AELE.

La pandemia del COVID 19 trastocó los planes iniciales. En España, México y República Dominicana se han podido desarrollar los programas previstos con normalidad salvo en las sesiones finales que tuvieron que realizarse on online. En Argentina, Chile y Perú el programa se ha desarrollado en su totalidad de manera telemática.

3.2. Programas de fomento de la lectura y la escritura en Iberoamérica

La Fundación SM cree en la importancia de la lectura y la cultura en todas sus manifestaciones artísticas, no solo a través de la relevancia de creadores, autores y artistas, sino también mediante el impulso de los aprendizajes lectores tempranos, que posibilitarán el desarrollo de los niños desde su primera infancia. Como hemos apuntado anteriormente, diversas actividades de animación a la lectura planificadas para el año 2020 tuvieron que ser suspendidas al cerrarse los centros educativos con motivo de la pandemia, es el caso del programa Escribir como lectores que no ha podido celebrarse en Argentina, Chile, Perú y República Dominicana, y si en México en versión telemática.

-Anuario Iberoamericano de Literatura Infantil y Juvenil 2019

El Anuario Iberoamericano de LIJ 2019 es una publicación bianual que recorre el panorama de la LIJ en Iberoamérica a lo largo de 2017 y 2018. Esta publicación consta de 15 artículos de una extensión de 6000-8000 palabras cada uno. Diez de ellos analizan en profundidad cómo se ha desarrollado el sector de las publicaciones infantiles y juveniles en los diez países en los que SM está presente. También incluye tres artículos sobre la literatura infantil y juvenil en las lenguas catalana, gallega y vasca, y un artículo sobre la literatura infantil y juvenil en lengua española en los Estados Unidos de América.

Recursos humanos empleados en la actividad


TIPO DE PERSONAL	NÚMERO PREVISTO	NÚMERO REALIZADO	Nº HORAS / AÑO PREVISTO	Nº HORAS / AÑO REALIZADO
Personal asalariado	12,00	1,00	3.000,00	300,00
Personal con contrato de servicios	60,00	1,00	3.000,00	200,00
Personal voluntario	0,00	0,00	0,00	0,00

Beneficiarios y/o usuarios de la actividad

BENEFICIARIOS O USUARIOS	NÚMERO PREVISTO	NÚMERO REALIZADO	INDETERMINADO
Personas físicas	0,00	0,00	
Personas jurídicas	7,00	1,00	

Fdo: El/La Secretario/a

VºBº El/La Presidente/a




Recursos económicos empleados por la actividad

RECURSOS	IMPORTE PREVISTO	IMPORTE REALIZADO ESPECÍFICO EN LA ACTIVIDAD	IMPORTE REALIZADO COMÚN EN LA ACTIVIDAD	IMPORTE REALIZADO TOTAL EN LA ACTIVIDAD
Gastos				
Ayudas monetarias y otros gastos de gestión	-120.000,00	-30.000,00	0,00	-30.000,00
a) Ayudas monetarias	-120.000,00	-30.000,00	0,00	-30.000,00
b) Ayudas no monetarias	0,00	0,00	0,00	0,00
c) Gastos por colaboraciones y órganos de gobierno	0,00	0,00	0,00	0,00
Variación de existencias de productos terminados y en curso de fabricación	0,00	0,00	0,00	0,00
Aprovisionamientos	0,00	0,00	0,00	0,00
Gastos de personal	-82.192,00	-55.766,00	0,00	-55.766,00
Otros gastos de la actividad	-480.000,00	-228.921,00	0,00	-228.921,00
623 Servicios de profesionales independientes	-480.000,00	-207.674,00	0,00	-207.674,00
628 Suministros y Comunicaciones	0,00	-39,00	0,00	-39,00
629 Otros Servicios Diversos	0,00	-21.208,00	0,00	-21.208,00
Amortización del inmovilizado	0,00	0,00	0,00	0,00
Deterioro y resultado por enajenación de inmovilizado	0,00	0,00	0,00	0,00
Otros resultados (Gastos)	0,00	0,00	0,00	0,00
Gastos financieros	0,00	0,00	0,00	0,00
Variaciones de valor razonable en instrumentos financieros	0,00	0,00	0,00	0,00
Diferencias de cambio	0,00	0,00	0,00	0,00
Deterioro y resultado por enajenaciones de instrumentos financieros	0,00	0,00	0,00	0,00
Impuesto sobre beneficios	0,00	0,00	0,00	0,00
Total gastos	-682.192,00	-314.687,00	0,00	-314.687,00
Inversiones				
Adquisiciones de inmovilizado (excepto Bienes del Patrimonio Histórico)	0,00	0,00	0,00	0,00
Adquisiciones Bienes del Patrimonio Histórico	0,00	0,00	0,00	0,00
Cancelación deuda no comercial	0,00	0,00	0,00	0,00
Total Inversiones	0,00	0,00	0,00	0,00
TOTAL RECURSOS EMPLEADOS	682.192,00	314.687,00	0,00	314.687,00


Objetivos e indicadores de la realización de la actividad

OBJETIVO	INDICADOR	CANTIDAD PREVISTA	CANTIDAD REALIZADA
Promover actividades innovadoras de animación a la lectura destinadas a niños y niñas.	Nº de acciones realizadas	25,00	20,00

Fdo: E/La Secretario/a



VºBº E/La Presidente/a



Generar encuentros de creadores de LIJ con mediadores de lectura, bibliotecarios, lectores, editores, docentes y otros agentes educativos.	Nº de encuentros convocados	15,00	20,00
--	-----------------------------	-------	-------

Fdo: El/La Secretario/a

VºBº El/La Presidente/a



A4. INTERVENCIÓN EDUCATIVA Y SOCIAL CON MENORES Y JÓVENES

Tipo:

Propla.

Sector:

Educación.

Función:

Centros e infraestructuras.

Lugar de desarrollo de la actividad:

Andalucía, Aragón, Principado de Asturias, Illes Balears, Canarias, Cantabria, Castilla y León, Castilla-La Mancha, Cataluña, Comunidad Valenciana, Extremadura, Galicia, Comunidad de Madrid, Región de Murcia, Comunidad Foral de Navarra, País Vasco, La Rioja, Ceuta, Melilla, Argentina, Brasil, Chile, Colombia, República Dominicana, México, Perú, Puerto Rico.

Descripción detallada de la actividad:

La Fundación SM, consciente de la corresponsabilidad de todos en promover el derecho a la educación de todos los niños, niñas y jóvenes, ha desarrollado en 2020 diversos proyectos de intervención que ponen el foco en la igualdad de oportunidades y la equidad educativa prestando una atención prioritaria a quienes se encuentran en situación de más vulnerabilidad y exclusión, adaptando nuestras intervenciones especialmente a la lucha contra la pobreza educativa en este año marcado por la pandemia Covid-19 en el que los niveles de pobreza han aumentado en España y en los países del entorno iberoamericano. Debido a la situación de emergencia sanitaria mundial, no ha sido posible realizar una parte significativa de los programas que la Fundación SM implementa en alianza con otras organizaciones tanto nacionales como internacionales. Esto ha supuesto un aminoramiento del presupuesto dedicado a donaciones que ha redundado en el desarrollo de proyectos de iniciativa propia que han ido dando respuesta a las necesidades educativas y sociales detectadas en cada uno de los países en los que interviene la organización.

La cantidad destinada en el año 2020 a este ámbito es de 951.512 euros, aplicándose a ayudas monetarias un total de 315.342 euros.

Las actividades desarrolladas en este ámbito de actuación son las que se señalan a continuación:

4.1. Intervención social y educativa marianista

Incluimos en este capítulo, el programa de becas para alumnos en situación de riesgo socioeconómico y educativo escolarizados en la red de colegios marianistas de España, así como el apoyo económico y técnico a cinco proyectos socioeducativos dirigidos a menores en situación de vulnerabilidad y en riesgo de abandono escolar.

Desarrollo de proyectos de intervención educativa y social destinada a menores, adolescentes y jóvenes en situación de vulnerabilidad y/o exclusión en diversas localidades con presencia de la congregación marianista

4.2. Programas socioeducativos en España

A lo largo de 2020 la Fundación SM ha liderado programas de intervención educativa y social con menores y jóvenes en situación de vulnerabilidad y/o exclusión. Los proyectos se han realizado en colaboración con organizaciones de protección de infancia, siempre buscando la equidad y el interés superior del menor. Los proyectos desarrollados son:

-Programa Iberoamericano Líderes Transformadores de la Educación.

Este programa nace con el objetivo de ser un espacio de generación e intercambio de experiencias educativas transformadoras para promoción de la equidad educativa y la igualdad de oportunidades, así como la generación de una red de líderes educativos en el entorno iberoamericano que articule procesos de transformación social y educativa en las comunidades. Para el desarrollo del programa, la Fundación SM ha contado con la colaboración de dinamizadores y expertos en educación.

A lo largo de 2020 se han generado espacios on line para el intercambio de conocimiento y buenas prácticas educativas promovidas por los miembros de la red. Entre las actividades desarrolladas destacamos:

- La publicación de entrevistas realizadas a los líderes con el objetivo de visibilizar el estado de sus proyectos educativos en la web del programa (www.lidereseducacion.org)
- Ciclo de webinar impartidos por los propios líderes sobre la Ética del cuidado, educación para la paz, el nuevo paradigma educativo y la relación entre la educación y las emociones.
- Dinamización de la red de líderes con propuestas de participación activa difundidas en la web del programa: entrevistas temáticas, artículos de opinión, etc.
- Con motivo de la pandemia y con el objetivo de fortalecer los vínculos de apoyo, se ha realizado un webinar en torno al tema Cómo educar en

Fdo: El/La Secretario/a

VºBº El/La Presidente/a

tiempos de pandemia y diversos encuentros virtuales en los que los líderes han compartido la situación de sus países desde el inicio de la pandemia incidiendo de manera especial en la situación de la educación.

-Programa Gestionando Hijos

Tiene como objetivo contribuir a la mejora de la sociedad a través de la educación. La Fundación SM ha colaborado en la celebración de diversos eventos Gestionando hijos celebrados durante 2020, junto a la empresa Educar lo es todo, aportando al proyecto ponentes y talleristas, así como financiación para el montaje de los eventos.

-Programa Plan de Convivencia escolar

La Fundación SM ha promovido y financiado durante 2020 la creación, edición y fabricación de diversos materiales educativos para favorecer la convivencia en las aulas y en contextos no formales. Entre los recursos elaborados, destacamos La ruleta de las emociones.

4.3. Intervención social con menores y jóvenes en Iberoamérica

A lo largo de 2020 la Fundación SM ha promovido y apoyado proyectos de Intervención educativa y social destinados a la educación integral y protección de menores y jóvenes, poniendo su mirada especialmente en aquellos que viven en situación de vulnerabilidad y exclusión. El trabajo previsto en alianza con entidades locales y nacionales se ha visto disminuido como consecuencia de la situación de pandemia ante la imposibilidad de llevar a cabo los planes previstos inicialmente. En este sentido, se ha puesto el foco en la atención a las necesidades educativas surgidas con el cierre de las escuelas en los países de LATAM y Caribe, especialmente de las poblaciones que sufren una pobreza educativa estructural.

-Programas de Intervención socioeducativa en Brasil

Desarrollo de proyectos de intervención educativa destinados a menores y jóvenes en situación de vulnerabilidad y exclusión social, desde una mirada local y en colaboración con entidades y expertos de referencia. Los proyectos que se han desarrollado durante 2020 son:

- Proyecto Myra para la promoción de la comprensión lectora a través de encuentros de lectura entre voluntarios y menores.
- Proyecto Quero na escola de voluntarios al servicio de las necesidades surgidas en las escuelas brasileñas. Este año debido a la pandemia Covid-19 se ha puesto el foco en el apoyo emocional a docentes y escolares de la red pública de escuelas.
- Proyecto Virada educação, un evento anual que promueve la generación de una comunidad viva que vincule escuela y territorio. Debido a la pandemia, las diversas acciones se han celebrado on line.
- Seminario internacional de Educación Integral-SIEI on line: celebración de tres encuentros destinados a gestores educativos, docentes y educadores.
- Centro de referencias en educación integral, un espacio para la formación de equipos técnicos y gerenciales de las escuelas del estado de Bahía, especialmente vulnerables.

-Programas de intervención socioeducativa en Puerto Rico


Desarrollo de proyectos educativos de intervención destinados a menores, jóvenes y comunidades en situación de especial vulnerabilidad.

- Proyecto Verde-Puerto Rico en mi corazón. Talleres de lectura para escolares en los que participan autores e ilustradores puertorriqueños, que tienen como objetivo sensibilizar sobre la importancia del cuidado del planeta. Formato híbrido.
- Proyecto Amigos del Barco de Vapor, para la promoción de la lectura y la escritura en las escuelas y en el ámbito no formal, con especial atención a los niños y niñas y comunidades en situación de exclusión. Formato híbrido.
- Desarrollo de diversas iniciativas socioeducativas de apoyo a líderes comunitarios, maestros locales y estudiantes de comunidades vulnerables. Se han realizado diversas acciones en: Centro Nacer, Vietnam Estudia, Centro Puente Blanco, Comunidades del G8, Villas del Sol, Peñuelas, Escuela Loaiza Cordero en La Perla, Comunidad República de Cantera.
- III Seminario Internacional de Educación Integral (SIEI). Celebrado en Puerto Rico los días 22 y 23 de octubre de 2020 bajo el título Claves para educar en un mundo cambiante, con el objetivo de generar un espacio virtual de reflexión sobre la educación en tiempos de crisis y las posibles alterna.

Recursos humanos empleados en la actividad

TIPO DE PERSONAL	NÚMERO PREVISTO	NÚMERO REALIZADO	Nº HORAS / AÑO PREVISTO	Nº HORAS / AÑO REALIZADO
Personal asalariado	10,00	3,00	3.000,00	855,00
Personal con contrato de servicios	11,00	3,00	3.000,00	700,00
Personal voluntario	85,00	0,00	6.000,00	0,00

Fdo: El/La Secretario/a



VºBº El/La Presidente/a



Beneficiarios y/o usuarios de la actividad

BENEFICIARIOS O USUARIOS	NÚMERO PREVISTO	NÚMERO REALIZADO	INDETERMINADO
Personas físicas	0,00	0,00	
Personas jurídicas	39,00	30,00	

Recursos económicos empleados por la actividad

RECURSOS	IMPORTE PREVISTO	IMPORTE REALIZADO ESPECÍFICO EN LA ACTIVIDAD	IMPORTE REALIZADO COMÚN EN LA ACTIVIDAD	IMPORTE REALIZADO TOTAL EN LA ACTIVIDAD
Gastos				
Ayudas monetarias y otros gastos de gestión	-879.126,00	-315.342,00	0,00	-315.342,00
a) Ayudas monetarias	-879.126,00	-315.342,00	0,00	-315.342,00
b) Ayudas no monetarias	0,00	0,00	0,00	0,00
c) Gastos por colaboraciones y órganos de gobierno	0,00	0,00	0,00	0,00
Variación de existencias de productos terminados y en curso de fabricación	0,00	0,00	0,00	0,00
Aprovisionamientos	0,00	0,00	0,00	0,00
Gastos de personal	-150.885,00	-168.662,00	0,00	-168.662,00
Otros gastos de la actividad	-220.874,00	-467.508,00	0,00	-467.508,00
623 Servicios de profesionales independientes	-220.874,00	-454.703,00	0,00	-454.703,00
628 Suministros y Comunicaciones	0,00	-41,00	0,00	-41,00
629 Otros Servicios Diversos	0,00	-12.764,00	0,00	-12.764,00
Amortización del Inmovilizado	0,00	0,00	0,00	0,00
Deterioro y resultado por enajenación de inmovilizado	0,00	0,00	0,00	0,00
Otros resultados (Gastos)	0,00	0,00	0,00	0,00
Gastos financieros	0,00	0,00	0,00	0,00
Variaciones de valor razonable en instrumentos financieros	0,00	0,00	0,00	0,00
Diferencias de cambio	0,00	0,00	0,00	0,00
Deterioro y resultado por enajenaciones de instrumentos financieros	0,00	0,00	0,00	0,00
Impuesto sobre beneficios	0,00	0,00	0,00	0,00
Total gastos	-1.250.685,00	-951.512,00	0,00	-951.512,00
Inversiones				
Adquisiciones de inmovilizado (excepto Bienes del Patrimonio Histórico)	0,00	0,00	0,00	0,00
Adquisiciones Bienes del Patrimonio Histórico	0,00	0,00	0,00	0,00
Cancelación deuda no comercial	0,00	0,00	0,00	0,00

Fdo: E/La Secretario/a

VºBº E/La Presidente/a

Total Inversiones	0,00	0,00	0,00	0,00
TOTAL RECURSOS EMPLEADOS	1.250.685,00	951.512,00	0,00	951.512,00

Objetivos e indicadores de la realización de la actividad

OBJETIVO	INDICADOR	CANTIDAD PREVISTA	CANTIDAD REALIZADA
Promover y fortalecer la igualdad de oportunidades para menores vulnerables	Nº de acciones realizadas	35,00	28,00
Mejorar la comprensión lectora y competencia comunicativa en niños, niñas y jóvenes de las etapas de E. Primaria y E. Secundaria	Nº de actividades para la mejora de la comprensión lectora	20,00	20,00

Fdo: El/La Secretario/a

VºBº El/La Presidente/a

A5. OTROS VARIOS

Tipo:

Propia (Sin gastos imputables).

Sector:

Educación.

Función:

Centros e infraestructuras.

Lugar de desarrollo de la actividad:

Comunidad de Madrid, España.

Descripción detallada de la actividad:

La cantidad destinada en el año 2020 a este ámbito de actuación ha sido de cero euros.

Los gastos por estos conceptos se han incorporado como gastos "No Imputados" a los programas.

Se incluyen en este apartado los distintos gastos imputados a los Órganos de Gobierno, las cuotas a las distintas entidades a las que la Fundación SM está asociada participando de manera activa y los gastos correspondientes al desarrollo del plan anual de comunicación.

El plan de comunicación contempla las acciones que dan a conocer las actividades de la Fundación en los distintos países. Incluye diseño, creación y fabricación de elementos de comunicación digital y desarrollo del plan de comunicación en redes sociales. Los gastos de comunicación incluyen las colaboraciones de especialistas en comunicación estratégica.

Durante los primeros meses de la pandemia, la Fundación SM elaboró y difundió una serie de contenidos online destinados a ayudar a diferentes colectivos.

• En primer lugar, las líneas informativas "Encerrados en casa: qué hacer con los más pequeños" y "El estrés en los niños en tiempos de coronavirus y confinamiento". A través de su portal educativo Eduforics, compartió pistas para ayudar a las familias a organizar el día a día y aprovechar la casa como un entorno estimulante y a entender y gestionar el estrés en los más pequeños.

• En segundo lugar, la publicación del cuento El mundo de cabeza, una historia sobre el confinamiento escrita por Farah Hallal que la Fundación SM convirtió en un cuento animado destinado a niñas y niños menores de siete años en todos los países en los que está presente (Argentina, Brasil, Chile, Colombia, Ecuador, España, México, Perú, Puerto Rico y República Dominicana).

• Programa Conversaciones sobre Educación para una Ciudadanía Global con sentido (<https://www.fundacion-sm.org/conversaciones-ciudadania-global/>). Difusión a través de diversos medios y redes de los contenidos abordados en los webinar celebrados en los meses de octubre, noviembre y diciembre de 2020, así como elaboración de infografías y materiales comunicativos específicos para el ámbito docente.

• Rueda de prensa y presentación de las principales conclusiones del estudio Volvemos a clase desarrollado por el Instituto IDEA de la Fundación SM, celebrada el 25 de noviembre de 2020 y difusión en medios y redes de los resultados del informe. https://www.fundacion-sm.org/wp-content/uploads/2020/11/SM_Dossier_Vol_a_Clas.pdf

Los objetivos e indicadores de Comunicación durante el 2020 han sido:

• Generar vínculos y fidelización con nuestros grupos de interés

o Elaboración de contenidos digitales.

o Dinamización de las redes sociales

? Aumento del número de seguidores

? Aumento de la frecuencia de publicación

• Difusión de las principales acciones y proyectos de la Fundación SM

o Ruedas de prensa.

o Notas web y notas de prensa.

o Elaboración de dossier y materiales de comunicación para la difusión de investigaciones y proyectos.

o

En este sentido, los datos de audiencia de las acciones de 2020 han sido los siguientes:

• Audiencia de Eduforics: 120.000 usuarios mensuales (media estimada de los lectores en 2020).

• Visualizaciones del vídeo Un mundo de cabeza: 2.641

• CILELJJ virtual:

o 11.489 visualizaciones de los contenidos online del congreso.

o 1.800 inscritos a los contenidos de suscripción.

o 955 asistentes a los webinars en directo.

o 9.700 sesiones en la página web durante la semana de celebración del CILELJJ.

• Conversaciones sobre Educación para una Ciudadanía global con sentido:

Fdo: El/La Secretario/a

VºBº El/La Presidente/a

o1.300 inscritos
 o1.180 visualizaciones
 *Seguidores redes sociales
 oInstagram: 3.000
 oTwitter: 8.000
 oFacebook: 5.000

Para ello, la Fundación SM ha contado con la colaboración de expertos en comunicación y los servicios especializados de empresas de consultoría.


Beneficiarios y/o usuarios de la actividad

BENEFICIARIOS O USUARIOS	NÚMERO PREVISTO	NÚMERO REALIZADO	INDETERMINADO
Personas físicas	6.000.000,00	0,00	X
Personas jurídicas	0,00	0,00	

Objetivos e indicadores de la realización de la actividad

OBJETIVO	INDICADOR	CANTIDAD PREVISTA	CANTIDAD REALIZADA
Promover campañas de difusión de los ODS con incidencia en el ámbito escolar	Nº de campañas	2,00	0,00
Promover acciones destinadas a la sensibilización sobre los derechos de los niños, niñas y jóvenes	Nº de acciones realizadas	4,00	0,00

Fdo: El/La Secretario/a



VºBº El/La Presidente/a



A6. EDICION DE LIBROS

Tipo:

Mercantil.

Sector:

Educación.

Función:

Centros e infraestructuras.

Lugar de desarrollo de la actividad:

Andalucía, Aragón, Principado de Asturias, Illes Balears, Canarias, Cantabria, Castilla y León, Castilla-La Mancha, Cataluña, Comunidad Valenciana, Extremadura, Galicia, Comunidad de Madrid, Región de Murcia, Comunidad Foral de Navarra, País Vasco, La Rioja, Ceuta, Melilla, Argentina, Brasil, Chile, Colombia, República Dominicana, Ecuador, México, Perú, Puerto Rico.

Descripción detallada de la actividad:

Esta actividad se basa en la edición de libros de texto y literatura infantil y juvenil, para difundir la educación y la cultura, cuyo mercado de comercialización es España e Iberoamérica.

La actividad empresarial es la generadora de los recursos que aporta la Entidad para realizar las actividades de programas fundacionales.

Recursos humanos empleados en la actividad

TIPO DE PERSONAL	NÚMERO PREVISTO	NÚMERO REALIZADO	Nº HORAS / AÑO PREVISTO	Nº HORAS / AÑO REALIZADO
Personal asalariado	229,00	199,00	404.872,00	351.832,00
Personal con contrato de servicios	0,00	0,00	0,00	0,00
Personal voluntario	0,00	0,00	0,00	0,00

Ingresos ordinarios de la actividad

INGRESOS	IMPORTE PREVISTO	IMPORTE REALIZADO
Importe neto de la cifra de negocio	56.010.495,00	49.816.213,00

Recursos económicos empleados por la actividad

RECURSOS	IMPORTE PREVISTO	IMPORTE REALIZADO ESPECÍFICO EN LA ACTIVIDAD	IMPORTE REALIZADO COMÚN EN LA ACTIVIDAD	IMPORTE REALIZADO TOTAL EN LA ACTIVIDAD
Gastos				
Ayudas monetarias y otros gastos de gestión	0,00	0,00	0,00	0,00
a) Ayudas monetarias	0,00	0,00	0,00	0,00
b) Ayudas no monetarias	0,00	0,00	0,00	0,00
c) Gastos por colaboraciones y órganos de gobierno	0,00	0,00	0,00	0,00
Variación de existencias de productos terminados y en curso de fabricación	-904.675,00	-635.904,00	0,00	-635.904,00
Aprovisionamientos	-19.396.461,00	-20.167.936,00	0,00	-20.167.936,00

Fdo: El/La Secretario/a



VºBº El/La Presidente/a




Gastos de personal	-13.131.372,00	-11.678.327,00	0,00	-11.678.327,00
Otros gastos de la actividad	-18.601.020,00	-15.300.033,00	0,00	-15.300.033,00
620 Investigación y Desarrollo	-5.000,00	-33.210,00	0,00	-33.210,00
621 Arrendamientos y Cánones	-4.270.000,00	-4.190.841,00	0,00	-4.190.841,00
622 Reparaciones y Conservación	-490.000,00	-273.377,00	0,00	-273.377,00
623 Servicios de profesionales independientes	-12.006.020,00	-9.391.846,00	0,00	-9.391.846,00
624 Transportes	-125.000,00	-81.754,00	0,00	-81.754,00
625 Primas de seguros	-5.000,00	-15.924,00	0,00	-15.924,00
628 Suministros y Comunicaciones	-130.000,00	-107.541,00	0,00	-107.541,00
629 Otros Servicios Diversos	-900.000,00	-285.399,00	0,00	-285.399,00
856 Coediciones y Provisiones	-670.000,00	-920.141,00	0,00	-920.141,00
Amortización del inmovilizado	-456.667,00	-530.269,00	0,00	-530.269,00
Deterioro y resultado por enajenación de inmovilizado	0,00	0,00	0,00	0,00
Otros resultados (Gastos)	0,00	0,00	0,00	0,00
Gastos financieros	-27.096,00	-47.163,00	0,00	-47.163,00
Variaciones de valor razonable en instrumentos financieros	0,00	0,00	0,00	0,00
Diferencias de cambio	0,00	0,00	0,00	0,00
Deterioro y resultado por enajenaciones de instrumentos financieros	0,00	0,00	0,00	0,00
Impuesto sobre beneficios	0,00	0,00	0,00	0,00
Total gastos	-52.517.291,00	-48.359.632,00	0,00	-48.359.632,00
Inversiones				
Adquisiciones de inmovilizado (excepto Bienes del Patrimonio Histórico)	0,00	0,00	0,00	0,00
Adquisiciones Bienes del Patrimonio Histórico	0,00	0,00	0,00	0,00
Cancelación deuda no comercial	0,00	0,00	0,00	0,00
Total Inversiones	0,00	0,00	0,00	0,00
TOTAL RECURSOS EMPLEADOS	52.517.291,00	48.359.632,00	0,00	48.359.632,00

Objetivos e indicadores de la realización de la actividad

OBJETIVO	INDICADOR	CANTIDAD PREVISTA	CANTIDAD REALIZADA
Promover la educación y la cultura	Títulos editados Novedades (Ejemplares)	2.516.495,00	2.109.916,00
Promover la educación y la cultura	Títulos editados Reediciones (Ejemplares)	4.519.345,00	4.629.335,00

Fdo: E/La Secretario/a



VºBº E/La Presidente/a



2. RECURSOS ECONÓMICOS EMPLEADOS POR LA ENTIDAD

RECURSOS	ACTIVIDAD N°1	ACTIVIDAD N°2	ACTIVIDAD N°3	ACTIVIDAD N°4
Gastos				
Ayudas monetarias y otros gastos de gestión	-107.238,00	-222.837,00	-30.000,00	-315.342,00
a) Ayudas monetarias	-107.238,00	-222.837,00	-30.000,00	-315.342,00
b) Ayudas no monetarias	0,00	0,00	0,00	0,00
c) Gastos por colaboraciones y órganos de gobierno	0,00	0,00	0,00	0,00
Variación de existencias de productos terminados y en curso de fabricación	0,00	0,00	0,00	0,00
Aprovisionamientos	0,00	0,00	0,00	0,00
Gastos de personal	-66.667,00	-74.773,00	-55.766,00	-168.662,00
Otros gastos de la actividad	-202.256,00	-124.329,00	-228.921,00	-467.508,00
623 Servicios de profesionales independientes	-199.898,00	-104.298,00	-207.674,00	-454.703,00
628 Suministros y Comunicaciones	-3,00	-8,00	-39,00	-41,00
629 Otros Servicios Diversos	-2.355,00	-20.023,00	-21.208,00	-12.764,00
Amortización del inmovilizado	0,00	0,00	0,00	0,00
Deterioro y resultado por enajenación de inmovilizado	0,00	0,00	0,00	0,00
Otros resultados (Gastos)	0,00	0,00	0,00	0,00
Gastos financieros	0,00	0,00	0,00	0,00
Variaciones de valor razonable en instrumentos financieros	0,00	0,00	0,00	0,00
Diferencias de cambio	0,00	0,00	0,00	0,00
Deterioro y resultado por enajenaciones de instrumentos financieros	0,00	0,00	0,00	0,00
Impuesto sobre beneficios	0,00	0,00	0,00	0,00
Total gastos	-376.161,00	-421.939,00	-314.687,00	-951.512,00
Inversiones				
Adquisiciones de Inmovilizado (excepto Bienes del Patrimonio Histórico)	0,00	0,00	0,00	0,00
Adquisiciones Bienes del Patrimonio Histórico	0,00	0,00	0,00	0,00
Cancelación deuda no comercial	0,00	0,00	0,00	0,00
Total Inversiones	0,00	0,00	0,00	0,00
TOTAL RECURSOS EMPLEADOS	376.161,00	421.939,00	314.687,00	951.512,00

RECURSOS	ACTIVIDAD N°5	ACTIVIDAD N°6
Gastos		
Ayudas monetarias y otros gastos de gestión	0,00	0,00

Fdo: El/La Secretario/a

VºBº El/La Presidente/a

a) Ayudas monetarias	0,00	0,00
b) Ayudas no monetarias	0,00	0,00
c) Gastos por colaboraciones y órganos de gobierno	0,00	0,00
Variación de existencias de productos terminados y en curso de fabricación	0,00	-635.904,00
Aprovisionamientos	0,00	-20.167.936,00
Gastos de personal	0,00	-11.678.327,00
Otros gastos de la actividad	0,00	-15.300.033,00
620 Investigación y Desarrollo	0,00	-33.210,00
621 Arrendamientos y Cánones	0,00	-4.190.841,00
622 Reparaciones y Conservación	0,00	-273.377,00
623 Servicios de profesionales independientes	0,00	-9.391.846,00
624 Transportes	0,00	-81.754,00
625 Primas de seguros	0,00	-15.924,00
628 Suministros y Comunicaciones	0,00	-107.541,00
629 Otros Servicios Diversos	0,00	-285.399,00
656 Coedición y Provisiones	0,00	-920.141,00
Amortización del inmovilizado	0,00	-530.269,00
Deterioro y resultado por enajenación de inmovilizado	0,00	0,00
Otros resultados (Gastos)	0,00	0,00
Gastos financieros	0,00	-47.163,00
Variaciones de valor razonable en instrumentos financieros	0,00	0,00
Diferencias de cambio	0,00	0,00
Deterioro y resultado por enajenaciones de instrumentos financieros	0,00	0,00
Impuesto sobre beneficios	0,00	0,00
Total gastos	0,00	-48.359.632,00
Inversiones		
Adquisiciones de inmovilizado (excepto Bienes del Patrimonio Histórico)	0,00	0,00
Adquisiciones Bienes del Patrimonio Histórico	0,00	0,00
Cancelación deuda no comercial	0,00	0,00
Total Inversiones	0,00	0,00
TOTAL RECURSOS EMPLEADOS	0,00	48.359.632,00

Fdo: El/La Secretario/a

VºBº El/La Presidente/a

RECURSOS	TOTAL PREVISTO	REALIZADO ACTIVIDADES	NO IMPUTADO A LAS ACTIVIDADES	TOTAL REALIZADO
Gastos				
Ayudas monetarias y otros gastos de gestión	-1.301.052,00	-675.417,00	0,00	-675.417,00
a) Ayudas monetarias	-1.301.052,00	-675.417,00	0,00	-675.417,00
b) Ayudas no monetarias	0,00	0,00	0,00	0,00
c) Gastos por colaboraciones y órganos de gobierno	0,00	0,00	0,00	0,00
Variación de existencias de productos terminados y en curso de fabricación	-904.675,00	-635.904,00	0,00	-635.904,00
Aprovisionamientos	-19.396.461,00	-20.167.936,00	0,00	-20.167.936,00
Gastos de personal	-13.472.752,00	-12.044.195,00	-132.195,00	-12.176.390,00
Otros gastos de la actividad	-20.265.968,00	-16.323.047,00	-727.901,00	-17.050.948,00
620 Investigación y Desarrollo	-5.000,00	-33.210,00	0,00	-33.210,00
621 Arrendamientos y Cánones	-4.270.000,00	-4.190.841,00	-5.669,00	-4.196.510,00
622 Reparaciones y Conservación	-490.000,00	-273.377,00	-94,00	-273.471,00
623 Servicios de profesionales independientes	-12.970.968,00	-10.358.419,00	-23.139,00	-10.381.558,00
624 Transportes	-125.000,00	-81.754,00	0,00	-81.754,00
625 Primas de seguros	-5.000,00	-15.924,00	-5.734,00	-21.658,00
627 Publicidad y propaganda	-700.000,00	0,00	-669.014,00	-669.014,00
628 Suministros y Comunicaciones	-130.000,00	-107.632,00	-14.853,00	-122.485,00
629 Otros Servicios Diversos	-900.000,00	-341.749,00	-9.398,00	-351.147,00
656 Coediciones y Provisiones	-670.000,00	-920.141,00	0,00	-920.141,00
Amortización del Inmovilizado	-459.287,00	-530.269,00	-2.620,00	-532.889,00
Deterioro y resultado por enajenación de inmovilizado	0,00	0,00	-808.869,00	-808.869,00
Otros resultados (Gastos)	0,00	0,00	-47.176,00	-47.176,00
Gastos financieros	-27.096,00	-47.163,00	0,00	-47.163,00
Variaciones de valor razonable en instrumentos financieros	0,00	0,00	0,00	0,00
Diferencias de cambio	0,00	0,00	-718,00	-718,00
Deterioro y resultado por enajenaciones de instrumentos financieros	0,00	0,00	0,00	0,00
Impuesto sobre beneficios	0,00	0,00	0,00	0,00
Total gastos	-55.827.291,00	-50.423.931,00	-1.719.479,00	-52.143.410,00
Inversiones				
Adquisiciones de Inmovilizado (excepto Bienes del Patrimonio Histórico)	0,00	0,00	0,00	0,00
Adquisiciones Bienes del Patrimonio Histórico	0,00	0,00	0,00	0,00
Cancelación deuda no comercial	0,00	0,00	0,00	0,00
Total Inversiones	0,00	0,00	0,00	0,00


Fdo: El/La Secretario/a

VºBº El/La Presidente/a

TOTAL RECURSOS EMPLEADOS	55.827.291,00	50.423.931,00	1.719.479,00	52.143.410,00
---------------------------------	---------------	---------------	--------------	---------------

Fdo: El/La Secretario/a

VºBº El/La Presidente/a



3. RECURSOS ECONÓMICOS OBTENIDOS POR LA ENTIDAD**Ingresos obtenidos por la entidad**

RECURSOS	PREVISTO	REALIZADO
Rentas y otros ingresos derivados del patrimonio	59.796,00	16.327,00
Ventas y prestaciones de servicios de las actividades propias	0,00	0,00
Ventas y otros ingresos de las actividades mercantiles	56.010.495,00	49.816.213,00
Subvenciones del sector público	0,00	47.179,00
Aportaciones privadas	0,00	0,00
Otros tipos de ingresos	0,00	2.742.132,00
TOTAL INGRESOS OBTENIDOS	56.070.291,00	52.621.851,00

Otros recursos económicos obtenidos por la entidad

OTROS RECURSOS	PREVISTO	REALIZADO
Deudas contraídas	0,00	0,00
Otras obligaciones financieras asumidas	0,00	0,00
TOTAL OTROS RECURSOS OBTENIDOS	0,00	0,00

4. DESVIACIONES ENTRE PLAN DE ACTUACIÓN Y DATOS REALIZADOS

Las principales variaciones en el ejercicio finalizado el 31 de diciembre de 2020 respecto al presupuesto, son las siguientes:

Operaciones de funcionamiento

El resultado real ha sido superior al previsto en 235 miles de euros respecto al presupuesto.

Esta diferencia se ha producido principalmente como consecuencia de las siguientes desviaciones:

Menor ingreso:

Disminución de las ventas reales sobre el presupuesto del año en un 6,06%.

Menor gasto:

Disminución de los gastos de personal sobre el presupuesto del año en un 10,30%

Disminución de los costes de estructura sobre el presupuesto del año en un 12,35%.

Disminución de los gastos de programas sobre el presupuesto en un 48%

Mayor gasto:

Aumento del coste de producto sobre el presupuesto del año en un 4%.

Fdo: E/El Secretario/a

VºBº E/El Presidente/a

NOTA 22B. APLICACIÓN DE ELEMENTOS PATRIMONIALES A FINES PROPIOS**Determinación de la base de cálculo y renta a destinar del ejercicio: 01/01/2020 - 31/12/2020**

RECURSOS	IMPORTE
Resultado contable	478.441,00
Ajustes (+) del resultado contable	
Dotaciones a la amortización y pérdidas por deterioro del inmovilizado afecto a las actividades propias	0,00
Gastos comunes y específicos al conjunto de actividades desarrolladas en cumplimiento de fines (excepto dotaciones y pérdidas por deterioro de inmovilizado)	2.064.299,00
Resultado contabilizado directamente en el patrimonio neto como consecuencia de cambios en criterios contables o la subsanación de errores	0,00
Total ajustes (+)	2.064.299,00
Ajustes (-) del resultado contable	
INGRESOS NO COMPUTABLES: Beneficio en venta de inmuebles en los que se realice la actividad propia y bienes y derechos considerados de dotación fundacional	0,00
Resultado contabilizado directamente en el patrimonio neto como consecuencia de cambios en criterios contables o la subsanación de errores	0,00
Total ajustes (-)	0,00
DIFERENCIA: BASE DE CÁLCULO	2.542.740,00
Porcentaje	77,95
Renta a destinar	1.979.577,00

Recursos aplicados en el ejercicio a cumplimiento de fines

RECURSOS	IMPORTE
Gastos act. propia devengados en el ejercicio (incluye gastos comunes a la act. propia)	2.064.299,00
Inversiones realizadas en la actividad propia en el ejercicio	0,00
TOTAL RECURSOS DESTINADOS EN EL EJERCICIO	2.064.299,00

Gastos de administración

	IMPORTE
Gastos comunes asignados a la administración del patrimonio	199.659,00
Gastos resarcibles a los patronos	0,00
Total gastos administración devengados en el ejercicio	199.659,00

Según los datos declarados por la fundación, el total de gastos de administración devengados en el ejercicio asciende a 199.659,00 €, dicho importe no supera los límites que se establecen en el artículo 33 del Reglamento de fundaciones de competencia estatal, aprobado por Real Decreto 1337/2005 de 11 de noviembre.

Fdo: El/La Secretario/a

VºBº El/La Presidente/a

Grado de cumplimiento del destino de rentas e ingresos


Determinación de cumplimiento del destino de rentas e ingresos.

EJERCICIO	EXCEDENTE DEL EJERCICIO	AJUSTES POSITIVOS	AJUSTES NEGATIVOS	BASE DE CÁLCULO	RENTA A DESTINAR	PORCENTAJE A DESTINAR	RECURSOS DESTINADOS A FINES
01/01/2016 - 31/12/2016	-238.525,00	2.924.402,00	0,00	2.685.877,00	1.998.292,49	74,40	2.924.402,00
01/01/2017 - 31/12/2017	484.880,00	3.415.555,00	0,00	3.900.435,00	2.868.280,40	73,54	3.415.555,00
01/01/2018 - 31/12/2018	-76.524,00	3.616.305,00	0,00	3.539.781,00	2.874.369,00	81,20	3.616.305,00
01/01/2019 - 31/12/2019	-1.268.915,00	3.937.805,00	0,00	2.668.890,00	2.199.662,00	82,42	3.937.805,00
01/01/2020 - 31/12/2020	478.441,00	2.064.299,00	0,00	2.542.740,00	1.979.577,00	77,65	2.064.299,00

Aplicación de los recursos derivados en cumplimiento de fines.

EJERCICIO	N-4	N-3	N-2	N-1	N	TOTAL	IMPORTE PENDIENTE
01/01/2016 - 31/12/2016	0,00	1.998.292,49	0,00	0,00	0,00	1.998.292,49	0,00
01/01/2017 - 31/12/2017		1.284.199,71	1.584.080,69	0,00	0,00	2.868.280,40	0,00
01/01/2018 - 31/12/2018			2.032.224,31	842.144,69	0,00	2.874.369,00	0,00
01/01/2019 - 31/12/2019				3.095.660,31	0,00	3.095.660,31	0,00
01/01/2020 - 31/12/2020					2.064.299,00	2.064.299,00	0,00

Fdo: El/La Secretar/a



VºBº El/La Presidente/a



Recursos aplicados en el ejercicio

	FONDOS PROPIOS	SUBVEN- CIONES, DONACIONES Y LEGADOS	DEUDA	TOTAL
1. Gastos en cumplimiento de fines				2.064.299,00
2. Inversiones en cumplimiento de fines				0,00
a) Realizadas con fondos propios en el ejercicio	0,00			
b) Deudas canceladas en el ejercicio incurridas en ejercicios anteriores			0,00	
c) Imputación de subvenciones, donaciones y legados de capital procedentes de ejercicios anteriores		0,00		
TOTAL (1+2)				2.064.299,00

Ajustes positivos del resultado contable

GASTOS COMUNES Y ESPECÍFICOS AL CONJUNTO DE ACTIVIDADES DESARROLLADAS EN CUMPLIMIENTO DE FINES (excepto de amortizaciones y deterioro de inmovilizado)

PARTIDA DE RESULTADOS	Nº CUENTA	DETALLE DEL GASTO	CRITERIO DE IMPUTACIÓN A LA ACTIVIDAD PROPIA	IMPORTE
3. Gastos por ayudas y otros	650	AYUDAS MONETARIAS	ACTIVIDAD PROPIA FINES	675.417,00
8. Gastos de personal	640	SUELDOS Y SALARIOS	PERSONAL ADMINISTRATIVO FINES	292.247,00
8. Gastos de personal	642	SEGURIDAD SOCIAL	PERSONAL ADMINISTRATIVO FINES	73.621,00
9. Otros gastos de la actividad	623	SERV.EXTERIORES-ASESORIAS	GASTO DIRECTO FINES	966.573,00
9. Otros gastos de la actividad	628	SUMINISTROS	GASTO DIRECTO FINES	91,00
9. Otros gastos de la actividad	629	GASTOS VARIOS-VIAJES	GASTO DIRECTO FIENES	56.350,00
		TOTAL		2.064.299,00

Ajustes negativos del resultado contable

Gastos de administración

PARTIDA DE RESULTADOS	Nº CUENTA	DETALLE DEL GASTO	CRITERIO DE IMPUTACIÓN A LA FUNCIÓN DE ADMINISTRACIÓN DEL PATRIMONIO	IMPORTE
8. Gastos de personal	640	SUELDOS Y SALARIOS	100%	94.757,00
8. Gastos de personal	642	SEGURIDAD SOCIAL	100%	37.438,00

Fdo: El/La Secretario/a

VºBº El/La Presidente/a

9. Otros gastos de la actividad	621	ARRENDAMIENTOS	100%	5.669,00
9. Otros gastos de la actividad	622	REPARACIONES Y CONSERVACION	100%	94,00
9. Otros gastos de la actividad	623	ASESORIAS	100%	23.139,00
9. Otros gastos de la actividad	627	PUBLICIDAD Y PROPAGANDA	100%	10.973,00
9. Otros gastos de la actividad	628	SUMINISTROS	100%	14.853,00
9. Otros gastos de la actividad	629	GASTOS VARIOS	100%	9.398,00
17. Diferencias de cambio	668	DIFERENCIAS DE CAMBIO	100%	718,00
10. Amortización del Inmovilizado	682	DOTACION AMORTIZACION	100%	2.620,00
		TOTAL		199.659,00

Fdo: El/La Secretario/a

VºBº El/La Presidente/a

NOTA 23. ACTIVOS NO CORRIENTES MANTENIDOS PARA LA VENTA Y OPERACIONES INTERRUPTIDAS

NOTA 24. HECHOS POSTERIORES AL CIERRE

1. Información sobre hechos posteriores que pongan de manifiesto circunstancias que ya existían en la fecha de cierre del ejercicio que no hayan supuesto, de acuerdo con su naturaleza, la inclusión de un ajuste en las cifras contenidas en las cuentas anuales, pero la información contenida en la memoria debe ser modificada de acuerdo con dicho hecho posterior:

Con fecha 30 de enero de 2021 se publicó el Real Decreto 1/2021, de 12 de enero, por el que se modifica el Plan General de Contabilidad aprobado por el Real Decreto 1514/2007, de 16 de noviembre, el Plan General de Contabilidad de Pequeñas y Medianas Empresas aprobado por el Real Decreto 1515/2007, de 16 de noviembre; las Normas para la Formulación de Cuentas Anuales Consolidadas aprobadas por el Real Decreto 1159/2010, de 17 de septiembre; y las normas de Adaptación del Plan General de Contabil.

NOTA 25. OPERACIONES CON PARTES VINCULADAS

La Fundación SI ha mantenido operaciones con entidades vinculadas:

Activo

AGRUPACIÓN	EJERCICIO ACTUAL	EJERCICIO ANTERIOR
A) ACTIVO NO CORRIENTE. V. Inversiones en entidades del grupo y asociadas a largo plazo	69.730,00	69.730,00
B) ACTIVO CORRIENTE. IV. Deudores comerciales y otras cuentas a cobrar. 2. Clientes, entidades del grupo y asociadas	1.180.227,00	1.582.769,00
B) ACTIVO CORRIENTE. V. Inversiones en empresas y entidades del grupo y asociadas a corto plazo	57.277.440,00	56.290.018,00

Pasivo

AGRUPACIÓN	EJERCICIO ACTUAL	EJERCICIO ANTERIOR
C) PASIVO CORRIENTE. VI. Acreedores comerciales y otras cuentas a pagar. 2. Proveedores, entidades del grupo y asociadas	12.483.450,00	13.554.489,00

1. Entidades con las que se ha realizado operaciones vinculadas

ENTIDAD	NIF	DOMICILIO	FORMA JURÍDICA	OPERACIONES CON PARTES VINCULADAS
COMERCIAL DE EDICIONES SM, S.A.	A28388510	Boadilla del Monte (Madrid)	Sociedad anónima	I) Entidad dominante
ACENTO EDUCACION, S.A.	A80491004	Boadilla del Monte (Madrid)	Sociedad anónima	II) Otras entidades del grupo
EDITORIAL CRUILLA, S.A.	A08934689	Barcelona	Sociedad anónima	II) Otras entidades del grupo
PPC EDITORIAL Y DISTRIBUIDORA, SA.	A80352107	Boadilla del Monte (Madrid)	Sociedad anónima	II) Otras entidades del grupo
GRUPO EDITORIAL SM INTERNACIONAL, S.L.	B84178870	Boadilla del Monte (Madrid)	Sociedad de responsabilidad limitada	II) Otras entidades del grupo
IKASMINA ARGITALETXEA, S.L.	B01423474	Boadilla del Monte (Madrid)	Sociedad de responsabilidad limitada	II) Otras entidades del grupo

Fdo: El/La Secretario/a

VºBº El/La Presidente/a

XERME EDICIONS, S.L.	B36990562	Vigo (Pontevedra)	Sociedad de responsabilidad limitada	II) Otras entidades del grupo
TECNOLOGIA Y GESTION EDUCATIVA, S.L.	B86267432	Boadilla del Monte (Madrid)	Sociedad de responsabilidad limitada	II) Otras entidades del grupo

2. Operaciones

ENTIDAD	DETALLE
Comercial de Ediciones SM, S.A.	Venta de libros
Grupo Editorial SM Internacional, S.L.	Venta de libros
Editorial Cruilla, S.A.	Venta de libros
PPC Editorial y Distribuidora, S.A.	Venta de libros
Xerme Edicions, S.L.	Venta de libros
Ikasmina Argitaletxea, S.L.	Venta de libros
Ediciones SM Brasil	Venta de libros/Prestación de servicios
Ediciones SM Chile, S.A.	Venta de libros/Prestación de servicios
Ediciones SM Perú	Venta de libros/Prestación de servicios
Ediciones SM México	Venta de libros/Prestación de servicios
Ediciones SM Puerto Rico	Venta de libros/Prestación de servicios
Ediciones SM Rep.Dominicana	Venta de libros/Prestación de servicios
Ediciones SM Argentina	Venta de libros/Prestación de servicios
SM Educación Colombia	Venta de libros/Prestación de servicios
Comercializadora SM Colombia	Venta de libros/Prestación de servicios
SM Ecuaducción, S.A. Ecuador	Venta de libros/Prestación de servicios
Comercial de Ediciones SM, S.A.	Compra/Prestación de servicios
PPC Editorial y Distribuidora, S.A.	Compra/Prestación de servicios
Editorial Cruilla, S.A.	Compra/Prestación de servicios
Ikasmina Argitaletxea, S.L.	Compra/Prestación de servicios
Ediciones SM Brasil	Compra/Prestación de servicios
Grupo Editorial SM Internacional, S.L.	Compra/Prestación de servicios
SM Educación Colombia	Compra/Prestación de servicios
Ediciones SM Chile, S.A.	Compra/Prestación de servicios
Asesoría en Tecnologías y Gestión Educativa S.A. de C.V.	Compra/Prestación de servicios
Ediciones SM Argentina	Compra/Prestación de servicios
Ediciones SM México	Compra/Prestación de servicios
Ediciones SM Puerto Rico	Compra/Prestación de servicios
SM Ecuaducción, S.A. Ecuador	Compra/Prestación de servicios

Fdo: El/La Secretario/a

VºBº El/La Presidente/a

Nº	CUANTIFICACIÓN	BENEFICIO O PERDIDA	SALDOS PENDIENTES	CORRECCIONES VALORATIVAS	GASTOS DEUDAS INCOBRABLES	SUELDOS, DIETAS Y REMUNERACIONES	ANTICIPOS Y CRÉDITOS CONCEDIDOS
1	47.593.074,00	0,00	0,00	0,00	0,00	0,00	0,00
2	722.729,00	0,00	524.681,00	0,00	0,00	0,00	0,00
3	867.902,00	0,00	74.135,00	0,00	0,00	0,00	0,00
4	687.533,00	0,00	281.449,00	0,00	0,00	0,00	0,00
5	432.641,00	0,00	4.396,00	0,00	0,00	0,00	0,00
6	224.201,00	0,00	12.805,00	0,00	0,00	0,00	0,00
7	20.422,00	0,00	19.331,00	0,00	0,00	0,00	0,00
8	90.391,00	0,00	25.935,00	0,00	0,00	0,00	0,00
9	91.534,00	0,00	147.335,00	0,00	0,00	0,00	0,00
10	44.972,00	0,00	44.972,00	0,00	0,00	0,00	0,00
11	171.829,00	0,00	12.284,00	0,00	0,00	0,00	0,00
12	90.591,00	0,00	0,00	0,00	0,00	0,00	0,00
13	28.872,00	0,00	28.872,00	0,00	0,00	0,00	0,00
14	4.526,00	0,00	551,00	0,00	0,00	0,00	0,00
15	1.179,00	0,00	0,00	0,00	0,00	0,00	0,00
16	25.540,00	0,00	3.481,00	0,00	0,00	0,00	0,00
17	6.647.248,00	0,00	11.227.763,00	0,00	0,00	0,00	0,00
18	368.368,00	0,00	368.051,00	0,00	0,00	0,00	0,00
19	440.422,00	0,00	458.039,00	0,00	0,00	0,00	0,00
20	3.109,00	0,00	3.234,00	0,00	0,00	0,00	0,00
21	111.028,00	0,00	190.699,00	0,00	0,00	0,00	0,00
22	83,00	0,00	0,00	0,00	0,00	0,00	0,00
23	28.000,00	0,00	0,00	0,00	0,00	0,00	0,00
24	65.678,00	0,00	65.678,00	0,00	0,00	0,00	0,00
25	108.384,00	0,00	66.585,00	0,00	0,00	0,00	0,00
26	6.126,00	0,00	7.228,00	0,00	0,00	0,00	0,00
27	54.297,00	0,00	52.408,00	0,00	0,00	0,00	0,00
28	38.822,00	0,00	38.792,00	0,00	0,00	0,00	0,00
29	10.382,00	0,00	4.973,00	0,00	0,00	0,00	0,00
	58.977.883,00	0,00	13.663.677,00	0,00	0,00	0,00	0,00

Importe de los sueldos, dietas, remuneraciones e indemnizaciones por cese del personal de alta dirección y órgano de gobierno, y obligaciones contraídas sobre pensiones o primas de seguro de los miembros antiguos y actuales del órgano de gobierno y personal de alta dirección:
0.

Importe de los anticipos y créditos concedidos al personal de alta dirección y órganos de gobierno, tipo de interés, características

Fdo: El/La Secretario/a

VºBº El/La Presidente/a

esenciales, importes devueltos, y obligaciones asumidas a título de garantía:

0.

En caso de pertenecer a un grupo de entidades, se describirá la estructura financiera del grupo:

0.

NOTA 26. OTRA INFORMACIÓN

26.1. Cambios en el órgano de gobierno, dirección y representación

Durante el ejercicio al que corresponden las cuentas anuales, se han producido los siguientes cambios:

Cese de patronos y representantes:

PATRONO	FECHA CESE PATRONO	REPRESENTANTE	FECHA CESE REPRESENTANTE
JOSE MANUEL CIUDAD CASTRILLO	24/06/2020		

Nuevos nombramientos de patronos y representantes:

PATRONO	FECHA NOMBRAMIENTO PATRONO	REPRESENTANTE	FECHA NOMBRAMIENTO REPRESENTANTE
JOSE MARIA FELICES GRASSA	24/06/2020		

26.2. Autorizaciones del Protectorado

No existen autorizaciones otorgadas por el Protectorado, o solicitadas y pendientes de contestación en el ejercicio.

26.3. Remuneraciones a miembros del Patronato

Los miembros del Patronato no han percibido ingresos en concepto de sueldos, dietas o remuneración por parte de la Fundación.

26.4. Anticipos y créditos a miembros del Patronato

Inexistencia de anticipos y créditos concedidos a miembros del Patronato.

26.5. Pensiones y de seguros de vida de miembros del Patronato

Inexistencia de obligaciones contraídas en materia de pensiones y de seguros de vida respecto de miembros antiguos y actuales del Patronato.

26.6. Personas empleadas

Número medio de personas empleadas:

199,00.

Número de personas con discapacidad mayor o igual al 33%:

0.

Empleados por categorías profesionales:

CATEGORÍA PROFESIONAL	Nº DE HOMBRES	Nº DE MUJERES	TOTAL
Administrativos y otros	23,00	42,00	65,00
Consejero Delegado	1,00	0,00	1,00
Director General	0,00	1,00	1,00
Directores y Subdirectores	9,00	2,00	11,00

Fdo: El/La Secretario/a

VºBº El/La Presidente/a

Editores y Técnicos	20,00	68,00	88,00
Jefes Departamento	13,00	20,00	33,00
TOTAL	66,00	133,00	199,00

26.7. Auditoría

Si se ha realizado auditoría:

Se ha realizado auditoría.

Los honorarios devengados en el ejercicio 2020 por el auditor de cuentas han sido los siguientes:

Honorarios por la auditoría de cuentas anuales 32.256 euros.

26.8. Información sobre el grado de cumplimiento de los códigos de conducta relativos a las inversiones financieras temporales

Durante el año al que se refieren estas cuentas anuales se han mantenido inversiones financieras temporales o se han realizado operaciones sobre las mismas.

El Patronato de la Fundación presenta, adjunto a estas cuentas, un informe detallado sobre el grado de cumplimiento de los principios y recomendaciones contenidos en los Códigos de conducta aprobados por los Acuerdos del Consejo de la Comisión Nacional del Mercado de Valores y del Consejo de Gobierno del Banco de España sobre inversiones financieras temporales.

Información complementaria y/o adicional sobre el cumplimiento de los Códigos de conducta en inversiones financieras:

Durante el año al que se refieren estas cuentas anuales se han mantenido inversiones financieras temporales o se han realizado operaciones sobre las mismas.

El Patronato de la Fundación presenta, adjunto a estas cuentas, un informe detallado sobre el grado de cumplimiento de los principios y recomendaciones contenidos en los Códigos de conducta aprobados por los Acuerdos del Consejo de la Comisión Nacional del Mercado de Valores y del Consejo de Gobierno del Banco de España sobre inversiones financieras temporales.

NOTA 27. INFORMACIÓN SEGMENTADA

Deberá informarse de la distribución del importe neto de la cifra de negocios correspondiente a sus actividades ordinarias de naturaleza mercantil, por categorías de actividades, así como por mercados geográficos, en la medida en que, desde el punto de vista de la organización de la venta de productos y de la prestación de servicios u otros ingresos correspondientes a las actividades ordinarias de la entidad, esas categorías y mercados difieran entre sí de una forma considerable:

a) Ventas y otros ingresos ordinarios de la actividad mercantil

Las ventas y otros ingresos ordinarios de la actividad mercantil se generan en las actividades de edición de libros de texto y publicaciones generales y otros. Aproximadamente el 80% de la cifra de negocio corresponde a la edición de libros de texto (porcentaje similar al ejercicio anterior).

La práctica totalidad de los ingresos de la Fundación se facturan dentro del territorio nacional.

NOTA 28. ESTADO DE FLUJOS DE EFECTIVO

AGRUPACIÓN	NOTA	EJERCICIO ACTUAL	EJERCICIO ANTERIOR
A) FLUJOS DE EFECTIVO DE LAS ACTIVIDADES DE EXPLOTACIÓN Y GESTIÓN			
1. Excedente del ejercicio antes de impuestos	2	478.441,00	-1.268.915,00
2. Ajustes del resultado		2.769.492,00	-722.484,00
a) Amortización del inmovilizado (+)	4	532.889,00	504.145,00
b) Correcciones valorativas por deterioro (+/-)	9	914.549,00	970.951,00
c) Variación de provisiones (+/-)	6	525.698,00	-2.162.255,00
d) Imputación de subvenciones, donaciones y legados (-)		-40.510,00	-42.687,00

Fdo: El/La Secretarior/a

VºBº El/La Presidente/a

e) Resultados por bajas y enajenaciones de inmovilizado (+/-)		808.669,00	0,00
f) Resultados por bajas y enajenaciones de instrumentos financieros (+/-)		0,00	0,00
g) Ingresos financieros (-)		-10.047,00	-3.973,00
h) Gastos financieros (+)		43.606,00	34.314,00
i) Diferencias de cambio (+/-)		-5.562,00	-22.979,00
j) Variación de valor razonable en instrumentos financieros (+/-)		0,00	0,00
k) Otros ingresos y gastos (+/-)		0,00	0,00
3. Cambios en el capital corriente		331.298,00	-1.533.379,00
a) Existencias (+/-)	9	450.509,00	-2.278.777,00
b) Deudores y otras cuentas a cobrar (+/-)	6	505.489,00	-1.534,00
c) Otros activos corrientes (+/-)		-12.782,00	99.994,00
d) Acreedores y otras cuentas a pagar (+/-)	7	-611.918,00	646.938,00
e) Otros pasivos corrientes (+/-)		0,00	0,00
f) Otros activos y pasivos no corrientes (+/-)		0,00	0,00
4. Otros flujos de efectivo de las actividades de explotación y de gestión		-33.559,00	-30.341,00
a) Pagos de intereses (-)		-43.606,00	-34.314,00
b) Cobros de dividendos (+)		10.047,00	3.973,00
c) Cobros de intereses (+)		0,00	0,00
d) Cobros (pagos) por impuesto sobre beneficios (+/-)		0,00	0,00
e) Otros pagos (cobros) (+/-)		0,00	0,00
5. Flujos de efectivo de las actividades de explotación y de gestión (1 + 2 + 3 + 4)		3.545.672,00	-3.555.119,00
B) FLUJOS DE EFECTIVO DE LAS ACTIVIDADES DE INVERSIÓN			
6. Pagos por Inversiones (-)		-343.189,00	-396.858,00
a) Entidades del grupo y asociadas		0,00	0,00
b) Inmovilizado Intangible	4	-310.686,00	-359.169,00
c) Inmovilizado material	4	0,00	-37.689,00
d) Bienes del Patrimonio Histórico		0,00	0,00
e) Inversiones inmobiliarias		0,00	0,00
f) Otros activos financieros		-32.503,00	0,00
g) Activos no corrientes mantenidos para venta		0,00	0,00
h) Otros activos		0,00	0,00
7. Cobros por desinversiones (+)		0,00	301.258,00
a) Entidades del grupo y asociadas		0,00	0,00
b) Inmovilizado intangible		0,00	0,00
c) Inmovilizado material		0,00	0,00
d) Bienes del Patrimonio Histórico		0,00	0,00

Fdo: E/La Secretario/a

VºBº E/La Presidente/a

e) Inversiones inmobiliarias		0,00	0,00
f) Otros activos financieros		0,00	301.258,00
g) Activos no corrientes mantenidos para venta		0,00	0,00
h) Otros activos		0,00	0,00
8. Flujos de efectivo de las actividades de inversión (7 - 6)		-343.189,00	-95.800,00
C) FLUJOS DE EFECTIVO DE LAS ACTIVIDADES DE FINANCIACIÓN			
9. Cobros y pagos por operaciones de patrimonio		0,00	0,00
a) Aportaciones a la dotación fundaciones o fondo social (+)		0,00	0,00
b) Disminuciones del fondo social (-)		0,00	0,00
c) Subvenciones, donaciones y legados recibidos (+)		0,00	0,00
10. Cobros y pagos por instrumentos de pasivo financiero		-3.166.218,00	3.897.019,00
a) Emisión (+)		0,00	4.847.278,00
1. Obligaciones y otros valores negociables		0,00	0,00
2. Deudas con entidades de crédito		0,00	0,00
3. Deudas con entidades del grupo y asociadas		0,00	681.923,00
4. Otras deudas		0,00	4.165.355,00
b) Devolución y amortización de (-)		-3.166.218,00	-950.259,00
1. Obligaciones y otros valores negociables		0,00	0,00
2. Deudas con entidades de crédito		-2.172.361,00	0,00
3. Deudas con entidades del grupo y asociadas	7	-987.422,00	-950.259,00
4. Otras deudas		-6.435,00	0,00
11. Flujos de efectivo de las actividades de financiación (9 + 10)		-3.166.218,00	3.897.019,00
D. EFECTO DE LAS VARIACIONES DE LOS TIPOS DE CAMBIO		5.562,00	22.979,00
E. AUMENTO/DISMINUCIÓN NETA DEL EFECTIVO O EQUIVALENTES (A+B+C+D)		41.827,00	269.279,00
Efectivo o equivalentes al comienzo del ejercicio		303.690,00	34.411,00
Efectivo o equivalentes al final del ejercicio		345.517,00	303.690,00

NOTA 29. PERIODO MEDIO DE PAGO A PROVEEDORES

Información sobre el período medio de pago a proveedores. Disposición adicional tercera «Deber de información» de la Ley 15/2010, de 5 de julio, y/o normativa complementaria:

	EJERCICIO ACTUAL	EJERCICIO ANTERIOR
Periodo medio de pago a proveedores (días)	46,00	51,00
Ratio de operaciones pagadas (días)	43,00	50,00
Ratio de operaciones pendientes de pago (días)	86,00	67,00
Total pagos realizados (euros)	35.988.379,00	46.575.182,00
Total pagos pendientes (euros)	3.231.142,00	4.691.247,00

Fdo: El/La Secretario/a

VºBº El/La Presidente/a

INVENTARIO

Bienes y derechos

Inmovilizado intangible

CÓDIGO	ELEMENTO	FECHA ADQUISICIÓN	VALOR ADQUISICIÓN	DETERIOROS AMORTIZACIONES Y OTRAS PARTIDAS COMPENSATORIAS	VALOR CONTABLE NETO AL FINAL DEL EJERCICIO ACTUAL	VALOR CONTABLE NETO AL FINAL DEL EJERCICIO ANTERIOR	CARGAS Y GRAVAMENES QUE AFECTEN AL ELEMENTO	AFECTACIÓN	BAJA O RECLASIFICACIÓN CONTABLE
201 Desarrollo	PROD.DIGITAL EN CURSO TEXTO	31/12/2020	41.960,00	0,00	41.960,00	0,00		Resto de bienes y derechos	
201 Desarrollo	PROD.DIGITAL TEXTO	31/12/2020	1.739.634,00	1.244.870,00	494.764,00	0,00		Resto de bienes y derechos	
201 Desarrollo	PROD.DIGITAL PUBLICACIONES GENERALES	31/12/2020	305.672,00	304.739,00	933,00	0,00		Resto de bienes y derechos	
206 Aplicaciones informáticas	APLICACIONES INFORMATICAS	19/11/2012	989.938,00	989.938,00	0,00	0,00		Resto de bienes y derechos	
	TOTAL		3.077.204,00	2.539.547,00	537.657,00	0,00			

Bienes de Patrimonio Histórico

La fundación no ha tenido durante el ejercicio económico elementos patrimoniales (bienes o derechos) considerados 'Bienes de Patrimonio Histórico'.

Inmovilizado material

CÓDIGO	ELEMENTO	DIRECCIÓN	FECHA ADQUISICIÓN	VALOR ADQUISICIÓN	DETERIOROS AMORTIZACIONES Y OTRAS PARTIDAS COMPENSATORIAS	VALOR CONTABLE NETO AL FINAL DEL EJERCICIO ACTUAL	VALOR CONTABLE NETO AL FINAL DEL EJERCICIO ANTERIOR	CARGAS Y GRAVAMENES QUE AFECTEN AL ELEMENTO	AFECTACIÓN	BAJA O RECLASIFICACIÓN CONTABLE
--------	----------	-----------	-------------------	-------------------	---	---	---	---	------------	---------------------------------

Fdo/ El/La Secretario/a



VºBº El/La Presidente/a



CÓDIGO	ELEMENTO	FECHA ADQUISICIÓN	VALOR ADQUISICIÓN	VARIACIONES PRODUCIDAS EN LA VALORACIÓN	DETERIOROS AMORTIZACIONES Y OTRAS PARTIDAS COMPENSATORIAS	VALOR CONTABLE NETO AL FINAL DEL EJERCICIO ACTUAL	VALOR CONTABLE NETO AL FINAL DEL EJERCICIO ANTERIOR	CARGAS Y GRAVAMENES QUE AFECTEN AL ELEMENTO	AFECTACIÓN	BAJA O RECLASIFICACIÓN CONTABLE
2503	Participaciones a largo plazo en entidades del grupo	02/01/2020	69.730,00	0,00	0,00	69.730,00	0,00		Resto de bienes y derechos	
	TOTAL		69.730,00	0,00	0,00	69.730,00	0,00			

Activos financieros a largo plazo. Inversiones financieras a largo plazo

CÓDIGO	ELEMENTO	FECHA ADQUISICIÓN	VALOR ADQUISICIÓN	VARIACIONES PRODUCIDAS EN LA VALORACIÓN	DETERIOROS AMORTIZACIONES Y OTRAS PARTIDAS COMPENSATORIAS	VALOR CONTABLE NETO AL FINAL DEL EJERCICIO ACTUAL	VALOR CONTABLE NETO AL FINAL DEL EJERCICIO ANTERIOR	CARGAS Y GRAVAMENES QUE AFECTEN AL ELEMENTO	AFECTACIÓN	BAJA O RECLASIFICACIÓN CONTABLE
2505	Participaciones a largo plazo en otras partes vinculadas	28/02/2001	69.730,00	0,00	0,00	0,00	0,00		Resto de bienes y derechos	Sí
27	FIANZAS Y DEPÓSITOS CONSTITUIDOS A LARGO PLAZO	26/02/2008	31.903,00	0,00	0,00	31.903,00	0,00		Resto de bienes y derechos	
268	Imposiciones a largo plazo	31/12/2020	32.503,00	0,00	0,00	32.503,00	0,00		Resto de bienes y derechos	
	TOTAL		134.136,00	0,00	0,00	64.406,00	0,00			

Información complementaria y/o adicional:

Se ha realizado una reclasificación de la inversión en activos financieros a largo plazo, código 2505* por 69.730 euros traspasando su importe al apartado Activos financieros a largo plazo en entidades del Grupo, apartado *2503* por el mismo importe de 69.730 euros, aquí nos obliga a indicar una fecha de alta del ejercicio, pero en realidad la fecha de alta se debe mantener la inicial de 28/02/2001, al haber cambiado el formato de presentación, para este caso no nos permite mantenerla.

Activos no corrientes mantenidos para la venta

La fundación no ha tenido durante el ejercicio económico elementos patrimoniales (bienes o derechos) considerados 'Activos no corrientes mantenidos para la venta'.

Fdo: El/La Secretario/a



VºBº El/La Presidente/a




Existencias

CÓDIGO	ELEMENTO	FECHA ADQUISICIÓN	VALOR ADQUISICIÓN	DETERIOROS AMORTIZACIONES Y OTRAS PARTIDAS COMPENSATORIAS	VALOR CONTABLE NETO AL FINAL DEL EJERCICIO ACTUAL	VALOR CONTABLE NETO AL FINAL DEL EJERCICIO ANTERIOR	CARGAS Y GRAVAMENES QUE AFECTEN AL ELEMENTO	AFECTACIÓN	BAJA O RECLASIFICACIÓN CONTABLE
31	MATERIAS PRIMAS	31/12/2020	2.862.825,00	1.330.608,00	1.532.217,00	0,00		Resto de bienes y derechos	
33	PRODUCTOS EN CURSO	31/12/2020	1.515.961,00	0,00	1.515.961,00	0,00		Resto de bienes y derechos	
35	PRODUCTOS TERMINADOS	31/12/2020	17.704.199,00	12.104.448,00	5.599.751,00	0,00		Resto de bienes y derechos	
407	Anticipos a proveedores	31/12/2020	253.713,00	0,00	253.713,00	0,00		Resto de bienes y derechos	
	TOTAL		22.336.698,00	13.435.056,00	8.901.642,00	0,00			

Activos financieros a corto plazo

Activos financieros a corto plazo. Deudores comerciales y otras cuentas a cobrar

CÓDIGO	ELEMENTO	FECHA ADQUISICIÓN	VALOR ADQUISICIÓN	VARIACIONES PRODUCIDAS EN LA VALORACIÓN	DETERIOROS AMORTIZACIONES Y OTRAS PARTIDAS COMPENSATORIAS	VALOR CONTABLE NETO AL FINAL DEL EJERCICIO ACTUAL	VALOR CONTABLE NETO AL FINAL DEL EJERCICIO ANTERIOR	CARGAS Y GRAVAMENES QUE AFECTEN AL ELEMENTO	AFECTACIÓN	BAJA O RECLASIFICACIÓN CONTABLE
430	CLIENTES	31/12/2020	262.467,00	0,00	0,00	262.467,00	0,00		Resto de bienes y derechos	

Fdo: 

Fdo: El/La Secretario/a

VºPº El/La Presidente/a



CÓDIGO	DESCRIPCIÓN	FECHA ADQUISICIÓN	VALOR ADQUISICIÓN	VARIACIONES PRODUCIDAS EN LA VALORACIÓN	DETERIOROS AMORTIZACIONES Y OTRAS PARTIDAS COMPENSATORIAS	VALOR CONTABLE NETO AL FINAL DEL EJERCICIO ACTUAL	VALOR CONTABLE NETO AL FINAL DEL EJERCICIO ANTERIOR	CARGAS Y GRAVÁMENES QUE AFECTEN AL ELEMENTO	AFECTACIÓN	BAJA O RECLASIFICACIÓN CONTABLE
433	Cientes, entidades del grupo	31/12/2020	1.180.227,00	0,00	0,00	0,00	1.180.227,00	0,00	Resto de bienes y derechos	
440	Deudores	31/12/2020	1.011.823,00	0,00	0,00	0,00	1.011.823,00	0,00	Resto de bienes y derechos	
460	Anticipos de remuneraciones	31/12/2020	2.370,00	0,00	0,00	0,00	2.370,00	0,00	Resto de bienes y derechos	
4700	Hacienda Pública, deudora por IVA	31/12/2020	408.483,00	0,00	0,00	0,00	408.483,00	0,00	Resto de bienes y derechos	
	TOTAL		2.865.370,00	0,00	0,00	0,00	2.865.370,00	0,00		

Activos financieros a corto plazo. Inversiones en entidades del grupo y asociadas a corto plazo

CÓDIGO	ELEMENTO	FECHA ADQUISICIÓN	VALOR ADQUISICIÓN	VARIACIONES PRODUCIDAS EN LA VALORACIÓN	DETERIOROS AMORTIZACIONES Y OTRAS PARTIDAS COMPENSATORIAS	VALOR CONTABLE NETO AL FINAL DEL EJERCICIO ACTUAL	VALOR CONTABLE NETO AL FINAL DEL EJERCICIO ANTERIOR	CARGAS Y GRAVÁMENES QUE AFECTEN AL ELEMENTO	AFECTACIÓN	BAJA O RECLASIFICACIÓN CONTABLE
5324	Créditos a corto plazo a entidades asociadas	31/12/2020	57.277.440,00	0,00	0,00	57.277.440,00	0,00		Resto de bienes y derechos	
	TOTAL		57.277.440,00	0,00	0,00	57.277.440,00	0,00			

Activos financieros a corto plazo. Inversiones financieras a corto plazo

CÓDIGO	ELEMENTO	FECHA ADQUISICIÓN	VALOR ADQUISICIÓN	VARIACIONES PRODUCIDAS EN LA VALORACIÓN	DETERIOROS AMORTIZACIONES Y OTRAS PARTIDAS COMPENSATORIAS	VALOR CONTABLE NETO AL FINAL DEL EJERCICIO ACTUAL	VALOR CONTABLE NETO AL FINAL DEL EJERCICIO ANTERIOR	CARGAS Y GRAVÁMENES QUE AFECTEN AL ELEMENTO	AFECTACIÓN	BAJA O RECLASIFICACIÓN CONTABLE
5325	Créditos a corto plazo a otras partes vinculadas	31/12/2020	57.277.440,00	0,00	0,00	0,00	0,00		Resto de bienes y derechos	Si

Fdo: El/La Secretario/a



VºBº El/La Presidente/a



TOTAL	57.277.440,00	0,00	0,00	0,00	0,00	0,00	0,00
-------	---------------	------	------	------	------	------	------

Activos financieros a corto plazo. Efectivo y otros activos líquidos equivalentes

CÓDIGO	ELEMENTO	FECHA ADQUISICIÓN	VALOR ADQUISICIÓN	VARIACIONES PRODUCIDAS EN LA VALORACIÓN	DETERIOROS AMORTIZACIONES Y OTRAS PARTIDAS COMPENSATORIAS	VALOR CONTABLE NETO AL FINAL DEL EJERCICIO ACTUAL	VALOR CONTABLE NETO AL FINAL DEL EJERCICIO ANTERIOR	CARGAS Y GRAVAMENES QUE AFECTEN AL ELEMENTO	AFECTACIÓN	BAJA O RECLASIFICACIÓN CONTABLE
570	Caja. euros	31/12/2020	5.947,00	0,00	0,00	5.947,00	0,00		Resto de bienes y derechos	
572	Bancos e instituciones de crédito c/c vista, euros	31/12/2020	339.570,00	0,00	0,00	339.570,00	0,00		Resto de bienes y derechos	
	TOTAL		345.517,00	0,00	0,00	345.517,00	0,00			

Información complementaria y/o adicional:

Se han reclasificado los los Créditos a corto plazo, inversiones financieras, "código 5325" por 57.277.440 euros pasando su importe a Inversiones del Grupo y asociadas, "código 5324" por el mismo importe de 57.277.440 euros, al no poder dar de baja el registro.

Obligaciones

Deudas a largo plazo

CÓDIGO	ELEMENTO	AGREEDOR	FECHA DE ALTA	IMPORTE PENDIENTE AL FINAL DEL EJERCICIO ACTUAL	IMPORTE PENDIENTE AL FINAL DEL EJERCICIO ANTERIOR	BAJA O RECLASIFICACIÓN CONTABLE
170	Deudas a largo plazo con entidades de crédito	MINISTERIO DE CULTURA	31/12/2010	123.232,00	0,00	
173	Proveedores de inmovilizado a largo plazo	NO ES DEUDA DE ACREEDOR	31/12/2020	0,00	0,00	Si
173	Proveedores de inmovilizado a largo plazo	NO ES DEUDA DE ACREEDOR	31/12/2020	0,00	0,00	Si

Fdo: El/La Secretario/a

VºBº El/La Presidente/a



170 Deudas a largo plazo con entidades de crédito	PRESTAMO	BANKIA	31/12/2020	504.565,00	0,00	
180 Fianzas recibidas a largo plazo	FIANZA LOCAL	VALORIZA SERV.MEDIOAMBIENTALES	27/10/2015	40.000,00	0,00	
170 Deudas a largo plazo con entidades de crédito	MINISTERIO DE CULTURA	NO ES DEUDA DE ACREEDOR	31/12/2010	0,00	0,00	SI
170 Deudas a largo plazo con entidades de crédito	B.POPULAR/BANKIA	NO ES DEUDA DE ACREEDOR	31/12/2020	0,00	0,00	SI
170 Deudas a largo plazo con entidades de crédito	BBVA	NO ES DEUDA DE ACREEDOR	31/12/2018	0,00	0,00	SI
170 Deudas a largo plazo con entidades de crédito	BANKINTER	NO ES DEUDA DE ACREEDOR	31/12/2020	0,00	0,00	SI
170 Deudas a largo plazo con entidades de crédito	B.SABADELL	NO ES DEUDA DE ACREEDOR	31/12/2020	0,00	0,00	SI
170 Deudas a largo plazo con entidades de crédito	OTROS CREDITOS	NO ES DEUDA DE ACREEDOR	31/12/2018	0,00	0,00	SI
	TOTAL			667.797,00	0,00	

Deudas a corto plazo

CODIGO	ELEMENTO	ACREEDOR	FECHA DE ALTA	IMPORTE PENDIENTE AL FINAL DEL EJERCICIO ACTUAL	IMPORTE PENDIENTE AL FINAL DEL EJERCICIO ANTERIOR	BAJA O RECLASIFIC. CONTABLE
520 Deudas a corto plazo con entidades de crédito	PRESTAMO	MINISTERIO DE CULTURA	31/12/2020	34.297,00	0,00	
520 Deudas a corto plazo con entidades de crédito	PRESTAMO	BANKIA	31/12/2020	1.003.632,00	0,00	
520 Deudas a corto plazo con entidades de crédito	PRESTAMO	BBVA	31/12/2020	334.793,00	0,00	
520 Deudas a corto plazo con entidades de crédito	PRESTAMO	BANKINTER	31/12/2020	46.799,00	0,00	
555 Partidas pendientes de aplicación	PARTIDAS PENDIENTES	DESCONOCIDO	31/12/2020	357,00	0,00	

Fdo: El/La Secretario/a



VºBº El/La Presidente/a



TOTAL					1.419.878,00	0,00
-------	--	--	--	--	--------------	------

acreedores comerciales y otras cuentas a pagar

CÓDIGO	ELEMENTO	ACREEDOR	FECHA DE ALTA	IMPORTE PENDIENTE AL FINAL DEL EJERCICIO ACTUAL	IMPORTE PENDIENTE AL FINAL DEL EJERCICIO ANTERIOR	BAJA O RECLASIFICACION CONTABLE
400 Proveedores	PROVEEDORES DIVERSOS	DIVERSOS	31/12/2020	3.111.870,00	0,00	
403 Proveedores, entidades del grupo	PROVEEDORES EMP.GRUPO	COMERCIAL DE EDICIONES SM Y OTROS	31/12/2020	12.483.450,00	0,00	
410 Acreedores por prestaciones de servicios	ACREEDORES POR SERVICIOS	DIVERSOS	31/12/2020	7.614.638,00	0,00	
465 Remuneraciones pendientes de pago	REMUNERACIONES A PAGAR AL PERSONAL	EMPLEADOS	31/12/2020	1.796.623,00	0,00	
4751 Hacienda Pública, acreedora por retenciones practicadas	HACIENDA PUBLICA RETENCIONES	AEAT	31/12/2020	561.778,00	0,00	
TOTAL				25.568.357,00	0,00	

Información complementaria y/o adicional:

En Deudas a largo plazo, se han dado de baja partidas que se habían introducido con el formato del formulario anterior y que no permite dar de baja, se han creado nuevas en Deudas a corto plazo.

Fdo: El/La Secretario/a



VºBº El/La Presidente/a



